



سالنامه آماری صندوق کارآفرینی امید


سال ۱۴۰۲

تسهیلات اشتغال

۶۶،۹۲۷

رشد ۱۰.۹ درصد

۶۰،۳۱۷



۱۴۰۱



۱۴۰۲

عنوان: سالنامه آماری صندوق کارآفرینی امید سال ۱۴۰۲

دوره سوم، شماره اول

تاریخ انتشار: تیر ماه سال ۱۴۰۳

تهیه شده در مدیریت آمار، برنامه و بودجه

وبسایت صندوق کارآفرینی امید:

www.karafariniomid.ir

ارتباط با مدیریت آمار، برنامه و بودجه:

۰۲۱-۶۴۳۷۱۱۰۲

تهران، خیابان آیت الله طالقانی، بین میدان فلسطین و خیابان شهید سرپرست، پلاک ۵۱۸

کد پستی: ۱۴۱۶۸۹۳۹۳۱



❖ کارآفرینی نوعی عبادت و ارزش آفرینی محسوب می شود.

❖ ایجاد اشتغال نوعی زمینه سازی برای به کارگیری گنجینه استعداد های انسانی می باشد.

❖ مدیریت دقیق و عالمانه منابع مالی و همچنین بهبود فضای کسب و کار در اجرای کامل، دقیق، همه جانبه و مستمر سیاست های اصل ۴۴ از وظایف دولت است.

پیشگفتار مدیرعامل:



صندوق کارآفرینی امید در راستای تحقق شعار سال ۱۴۰۲، «مهار تورم، رشد تولید»، حمایت از توسعه و توانمندسازی کسب و کارهای خرد و کوچک را در دستور کار خود قرار داد. این مهم از طریق انعقاد تفاهم‌نامه‌های اشتغال‌زایی با دستگاه‌های اجرایی، استفاده از تمام ابزارهای ممکن برای جذب منابع، اعطای تسهیلات ارزان قیمت به کسب و کارهای خرد و کوچک، مشارکت فعال در نهضت احیای واحدهای تولیدی غیر فعال و نیمه فعال، مشارکت در برنامه‌های توانمندسازی کسب و کارهای خرد و کوچک، حمایت از انتقال فناوری‌های جدید به کسب و کارهای روستایی و

تحول دیجیتال در ارائه خدمات مالی و فنی که اولین دستاورد آن اعطای تسهیلات به صورت غیر حضوری است، به مرحله اجرا گذاشته شد. علاوه بر این، فعالیت‌های مهمی نیز در زمینه چابک‌سازی ساختار اجرایی و اصلاح و بهبود فرآیندهای داخلی صندوق انجام شد که در گزارش‌های مربوط به خود اطلاع‌رسانی شده است.

یکی از ابزارهای کلیدی برای هدف‌گذاری دقیق، برنامه‌ریزی برای دستیابی به این اهداف و رصد تحقق اهداف، آمار و اطلاعات مستند و بهنگام است. در این زمینه در سال‌های اخیر صندوق اقدام به توسعه نظام آماری خود نموده است که یکی از محصولات آن ارائه گزارش‌های آمار منظم و ایجاد دسترسی برای عموم مردم علاوه بر مدیران و کارشناسان صندوق کارآفرینی امید است. سالنامه آماری صندوق کارآفرینی امید یکی از این نوع محصولات است که با ارائه آمارهای سالانه صندوق، امکان مقایسه این آمارها با سال‌های گذشته و به تفکیک ویژگی‌های مختلف را فراهم می‌سازد.

امید است متخصصان و کاربران آمارهای حوزه‌های اشتغال و امور مالی بانکی علاوه بر استفاده و استناد به این سالنامه با ارائه نظرات و پیشنهادات خود، ما را در ارائه بهتر صندوق در جهت دستیابی به اهداف تعیین شده یاری نمایند.

هادی آقابابایی

مدیرعامل صندوق کارآفرینی امید

فهرست مطالب

۶	فصل اول: معرفی صندوق کارآفرینی امید.....
۶	۱-۱ تعاریف و مفاهیم.....
۷	۲-۱ تاریخچه صندوق کارآفرینی امید.....
۸	فصل دوم: تسهیلات صندوق کارآفرینی امید.....
۸	۱-۲ خلاصه عملکرد تسهیلات پرداخت شده.....
۹	نمودار ۱- مانده کل تسهیلات (میلیارد ریال).....
۹	نمودار ۲- مبلغ تسهیلات اعطایی (میلیارد ریال).....
۱۰	نمودار ۳- سهم مبلغ تسهیلات پرداخت شده به تفکیک نوع تسهیلات.....
۱۱	نمودار ۴- نقشه تعداد تسهیلات اشتغالزایی سال ۱۴۰۲.....
۱۲	نمودار ۵- مبلغ تسهیلات اشتغالزایی پرداخت شده به تفکیک بخش‌های اقتصادی (میلیارد ریال).....
۱۳	جدول (۱): تعداد تسهیلات در سال ۱۴۰۲ و ۱۴۰۱.....
۱۴	جدول (۲): مبلغ تسهیلات در سال ۱۴۰۲ و ۱۴۰۱ (میلیون ریال).....
۱۵	جدول (۳): تعداد تسهیلات بر اساس نوع تسهیلات در سال ۱۴۰۲ و ۱۴۰۱ (فقره).....
۱۶	جدول (۴): مبلغ تسهیلات بر اساس نوع تسهیلات در سال ۱۴۰۲ و ۱۴۰۱ (میلیون ریال).....
۱۷	جدول (۵): مقایسه تعداد و مبلغ تسهیلات پرداخت شده براساس گروه مبلغ در سال ۱۴۰۲ و ۱۴۰۱.....
۱۷	جدول (۶): مقایسه تعداد تسهیلات پرداخت شده بر اساس گروه مبلغ در بخش‌های اقتصادی در سال ۱۴۰۲ و ۱۴۰۱.....
۱۸	جدول (۷): مقایسه مبلغ تسهیلات پرداخت شده بر اساس گروه مبلغ در بخش‌های اقتصادی در سال ۱۴۰۲ و ۱۴۰۱ (میلیون ریال).....
۱۹	نمودار ۶- مبلغ تسهیلات اشتغال سال ۱۴۰۲ به تفکیک استان.....
۱۹	نمودار ۷- مبلغ تسهیلات اشتغال سال ۱۴۰۱ به تفکیک استان.....
۲۰	جدول (۸): تعداد تسهیلات اشتغال بر اساس بخش‌های اقتصادی در سال ۱۴۰۲ و ۱۴۰۱.....
۲۱	جدول (۹): مبلغ تسهیلات اشتغال بر اساس بخش‌های اقتصادی در سال ۱۴۰۲ و ۱۴۰۱ (میلیون ریال).....
۲۲	جدول (۱۰): تعداد تسهیلات بر اساس نوع مالکیت و جنسیت در سال ۱۴۰۲ و ۱۴۰۱ (فقره).....
۲۳	جدول (۱۱): مبلغ تسهیلات بر اساس نوع مالکیت و جنسیت در سال ۱۴۰۲ و ۱۴۰۱ (میلیون ریال).....
۲۴	نمودار ۸- سهم تسهیلات پرداختی در سال ۱۴۰۲ بر اساس نوع مالکیت و جنسیت.....
۲۴	نمودار ۹- سهم تسهیلات پرداختی در سال ۱۴۰۱ بر اساس نوع مالکیت و جنسیت.....
۲۵	جدول (۱۲): عملکرد تفاهم نامه‌های عمده در سال ۱۴۰۲ (مبلغ: میلیون ریال).....
۲۶	جدول (۱۳): وضعیت تعداد و مبلغ تسهیلات اعطایی طرح‌های توسعه‌ای روستایی تا سال ۱۴۰۲ (صندوق خرد محلی، هر روستا یک محصول و روستای بدون بیکار).....
۲۷	فصل سوم: وصول اقساط و مطالبات صندوق.....
۲۷	جدول (۱۴): مانده مطالبات (میلیون ریال).....
۲۸	جدول (۱۵): مطالبات جاری و غیرجاری در انتهای اسفند ماه ۱۴۰۲ و ۱۴۰۱ (میلیون ریال).....
۲۹	جدول (۱۶): سرفصل جاری در انتهای اسفند ماه ۱۴۰۲ و ۱۴۰۱ (میلیون ریال).....
۳۰	جدول (۱۷): سرفصل غیرجاری در انتهای اسفند ماه ۱۴۰۲ و ۱۴۰۱ (میلیون ریال).....
۳۱	جدول (۱۸): سرفصل سررسید گذشته در انتهای اسفند ماه ۱۴۰۲ و ۱۴۰۱ (میلیون ریال).....
۳۲	جدول (۱۹): سرفصل معوق در انتهای اسفند ماه ۱۴۰۲ و ۱۴۰۱ (میلیون ریال).....
۳۳	جدول (۲۰): سرفصل مشکوک‌الوصول در انتهای اسفند ماه ۱۴۰۲ و ۱۴۰۱ (میلیون ریال).....
۳۴	جدول (۲۱): انتظار وصول و وصولی در سال ۱۴۰۲ (میلیون ریال).....
۳۵	نمودار ۱۰- شاخص مطالبات غیر جاری (NPL) به تفکیک سال.....



فصل اول: معرفی صندوق کارآفرینی امید

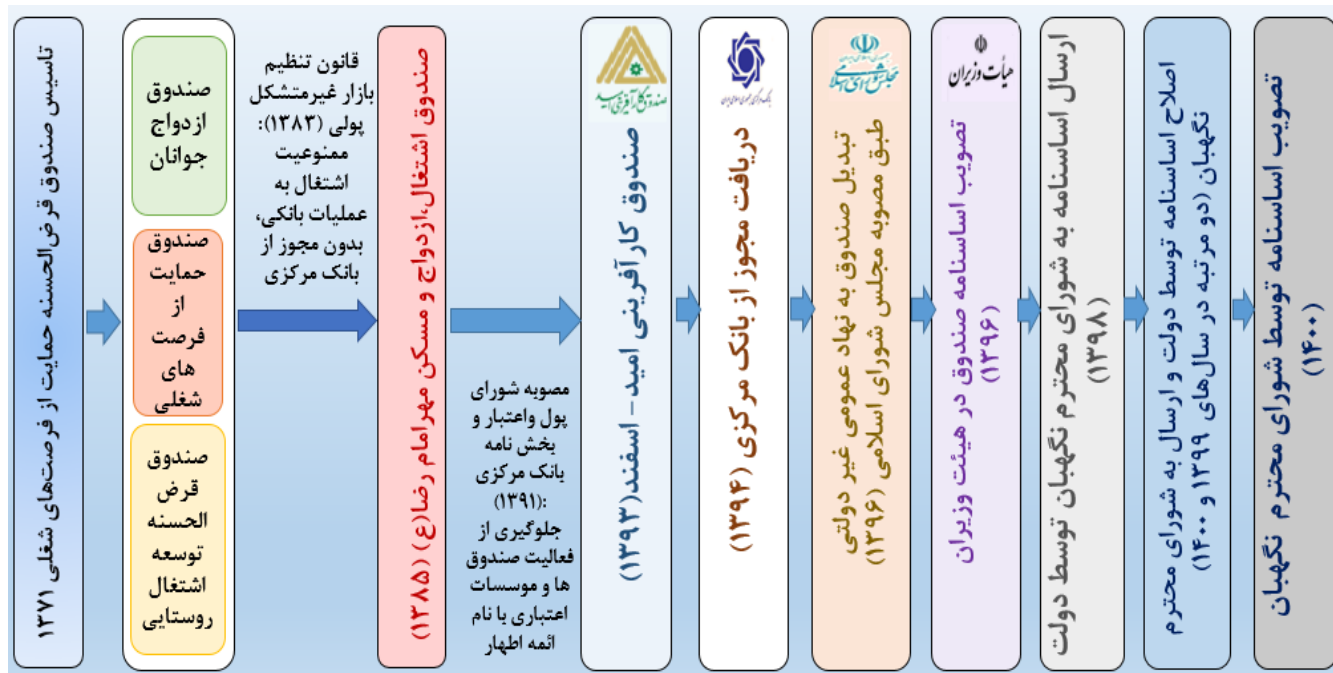
نمودار ۱۱- شاخص مطالبات غیر جاری (NPL) سال ۱۴۰۲ به تفکیک استان.....	۳۵
فصل چهارم: تجهیز منابع.....	۳۶
۴-۱ تفاهم‌نامه با دستگاه‌های اجرایی ملی.....	۳۶
جدول (۲۲)- تفاهم‌نامه‌های منعقد شده با دستگاه‌های اجرایی ملی.....	۳۶
۴-۲ تفاهم‌نامه‌های استانی.....	۳۶
جدول (۲۳)- تفاهم‌نامه‌های منعقد شده با دستگاه‌های استانی.....	۳۶
۴-۳ منابع تبصره ۱۸ قانون بودجه.....	۳۷
جدول (۲۴)- تفاهم‌نامه‌های مربوط به تبصره ۱۸ قانون بودجه سال ۱۴۰۱ (میلیارد ریال).....	۳۷
۴-۴ سرمایه صندوق.....	۳۸
جدول (۲۵)- سرمایه صندوق از سال ۱۳۹۲ تا ۱۴۰۲ (میلیارد ریال).....	۳۸
۴-۵ تامین مالی جمعی.....	۳۸
نمودار (۱۲)- مشارکت در سکوهای تامین مالی جمعی (مبلغ: میلیون ریال).....	۳۸
فصل پنجم: سفرهای ریاست محترم جمهوری.....	۳۹
جدول (۲۶)- تسهیلات مصوب سفرهای ریاست محترم جمهوری.....	۳۹
فصل ششم: منابع انسانی صندوق کارآفرینی امید.....	۴۰
جدول (۲۷)- تعداد و میزان تحصیلات کارکنان.....	۴۰

فصل اول: معرفی صندوق کارآفرینی امید

۱-۱ تعاریف و مفاهیم

- **تسهیلات قرض الحسنة:** نوعی قرض است که به موجب آن صندوق مبلغ معینی را طبق ضوابط مقرر در دستورالعمل به اشخاص حقیقی یا حقوقی به عنوان قرض واگذار می‌کند.
- **مطالبات جاری:** مطالباتی است که پرداخت اصل و سود تسهیلات و یا بازپرداخت اقساط در سررسید صورت گرفته و یا حداکثر از سررسید آن دو ماه گذشته است.
- **مطالبات غیرجاری:** شامل مطالبات سررسید گذشته، معوق و مشکوک‌الوصول است.
- **مطالبات سررسید گذشته:** مطالباتی است که از تاریخ سررسید اصل و سود تسهیلات و یا تاریخ قطع پرداخت اقساط بیش از دو ماه گذشته است، ولی تأخیر در بازپرداخت، هنوز از ۶ ماه تجاوز نکرده است. در این صورت فقط مبلغ سررسید شده تسهیلات به این طبقه منتقل می‌شود.
- **مطالبات معوق:** اصل و سود تسهیلاتی که بیش از ۶ ماه و کمتر از ۱۸ ماه از تاریخ سررسید و یا از تاریخ قطع پرداخت اقساط سپری شده و مشتری هنوز اقدامی برای بازپرداخت مطالبات موسسه اعتباری نکرده است. در این صورت مانده سررسید شده تسهیلات به این طبقه منتقل می‌شود.
- **مطالبات مشکوک‌الوصول:** تمامی اصل و سود تسهیلاتی که بیش از ۱۸ ماه از سررسید و یا از تاریخ قطع پرداخت اقساط آن‌ها سپری شده و مشتری هنوز اقدام به بازپرداخت بدهی خود نکرده است.
- **NPL:** نسبت مطالبات غیرجاری بر مانده تسهیلات

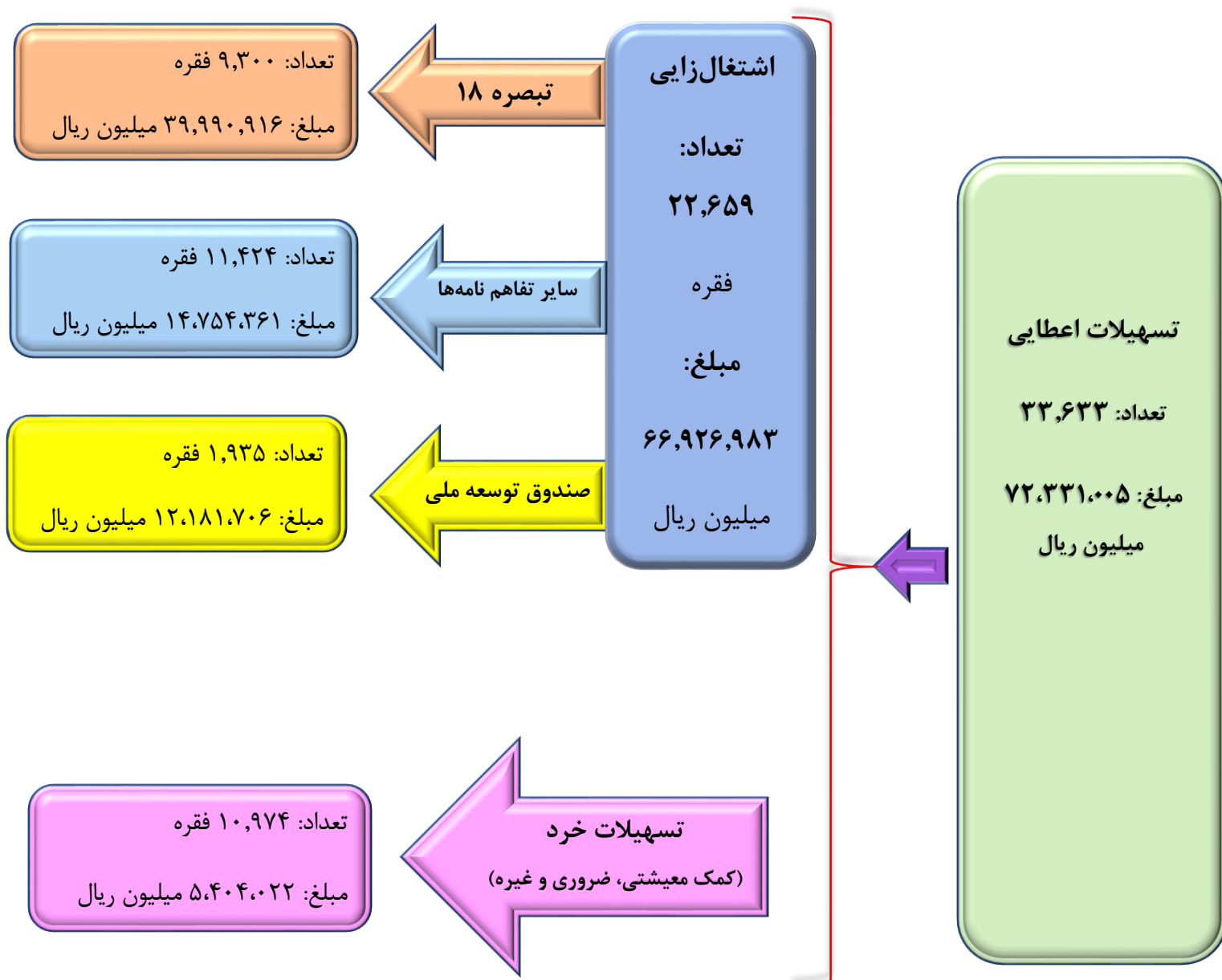
۱-۲ تاریخچه صندوق کارآفرینی امید



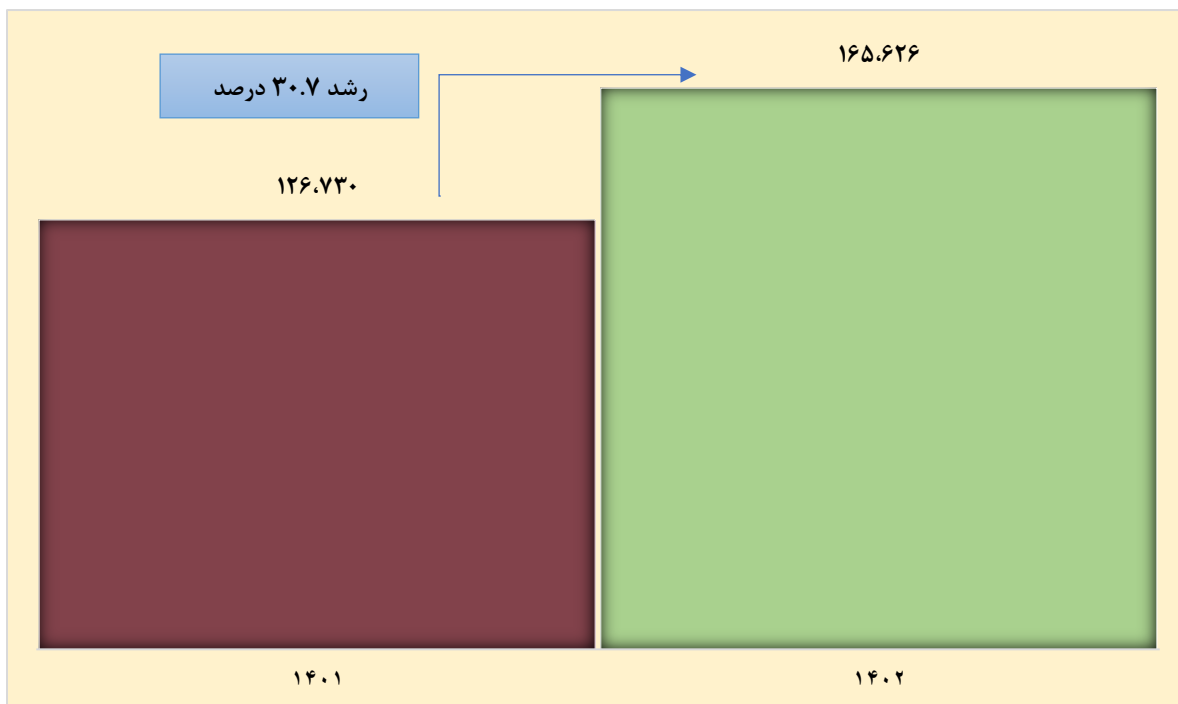
- براساس بند «ب» تبصره ۷ قانون بودجه سال ۱۳۷۱ کل کشور، صندوق قرض الحسنه حمایت از فرصت‌های شغلی ایجاد و پس از تصویب آیین‌نامه نحوه اداره و اساسنامه آن در اسفند ۱۳۷۰ توسط هیأت محترم وزیران، از تاریخ ۳۱/۱/۱۳۷۱ با انتصاب هیأت مدیره فعالیت خود را رسماً آغاز نموده است. سپس در اجرای مصوبه شورای عالی اداری مورخ ۲۶/۲/۱۳۸۵، صندوق قرض الحسنه توسعه اشتغال روستایی و صندوق ازدواج جوانان با تمام وظایف، اختیارات، مسئولیت‌های قانونی، دارایی‌ها، تعهدات، اعتبارات، امکانات و نیروی انسانی در صندوق حمایت از فرصت‌های شغلی ادغام و با عنوان صندوق اشتغال، ازدواج و مسکن مهر امام رضا (ع) تشکیل و براساس آیین‌نامه‌های صندوق حمایت از فرصت‌های شغلی به فعالیت خود ادامه داد و به استناد بند ۸ مصوبه فوق در جلسه مورخ ۱/۵/۱۳۸۶ با حضور رئیس محترم جمهور وقت و اعضای هیأت امنای صندوق، آیین‌نامه نحوه اداره صندوق اشتغال، ازدواج، مسکن مهر امام رضا (ع) در ۳۶ ماده و ۹ تبصره مصوب شد و در تاریخ ۸/۱۱/۱۳۸۸ شورای عالی اداری موادی از اساسنامه صندوق را اصلاح نمود. در راستای قانون بازار غیرمتشکل پولی مصوب سال ۱۳۸۳ و الزامات شورای پول و اعتبار و بخشنامه‌های بانک مرکزی مبنی بر عدم درج نام ائمه اطهار (ع) بر روی مؤسسات مالی و اعتباری و صندوق‌ها در سال ۱۳۹۱، نام صندوق براساس صورتجلسه مجمع عمومی عادی به شماره ۱۴۰۷۴/۹۳ مورخ ۲۳/۱۰/۱۳۹۳ به صندوق کارآفرینی امید به شناسه ملی ۱۴۰۰۲۹۰۶۳۰۹ تغییر نام یافته و مراتب به همراه اساسنامه جدید که طی نامه شماره ۳۱۴۳۶۰ مورخ ۲۵/۱۱/۱۳۹۳ بانک مرکزی ج.ا.ای تایید و ابلاغ و در روزنامه رسمی مورخ ۱۰/۱۲/۱۳۹۳ به ثبت رسیده است و در سال ۱۳۹۴ مجوز موقت فعالیت ۲ ساله صندوق طی نامه شماره ۲۲۳۹۵۷ مورخ ۱۰/۸/۱۳۹۴ از سوی بانک مرکزی ج.ا.ای صادر و همواره طی سال‌های ۱۳۹۶ تا ۱۴۰۰ تمدید شده است. همچنین به استناد بند (و) تبصره ۱۲ قانون بودجه سال ۱۳۹۶ کل کشور ماهیت حقوقی صندوق تحت عنوان نهاد عمومی غیردولتی تعیین و براساس مصوبه شماره ۵۴۴۵۶/ت/۱۶۹۵۴۲ مورخ ۲۸/۱۲/۱۳۹۶ هیأت محترم وزیران، اساسنامه صندوق به عنوان نهاد عمومی غیردولتی تصویب شد و نهایتاً براساس هیأت محترم وزیران به شماره ۵۷۰۶۴/ت/۸۱۵۴۰ مورخ ۰۱/۰۸/۱۴۰۰ اساسنامه صندوق بعد از تصویب شورای محترم نگهبان ابلاغ گردید.

فصل دوم: تسهیلات صندوق کارآفرینی امید

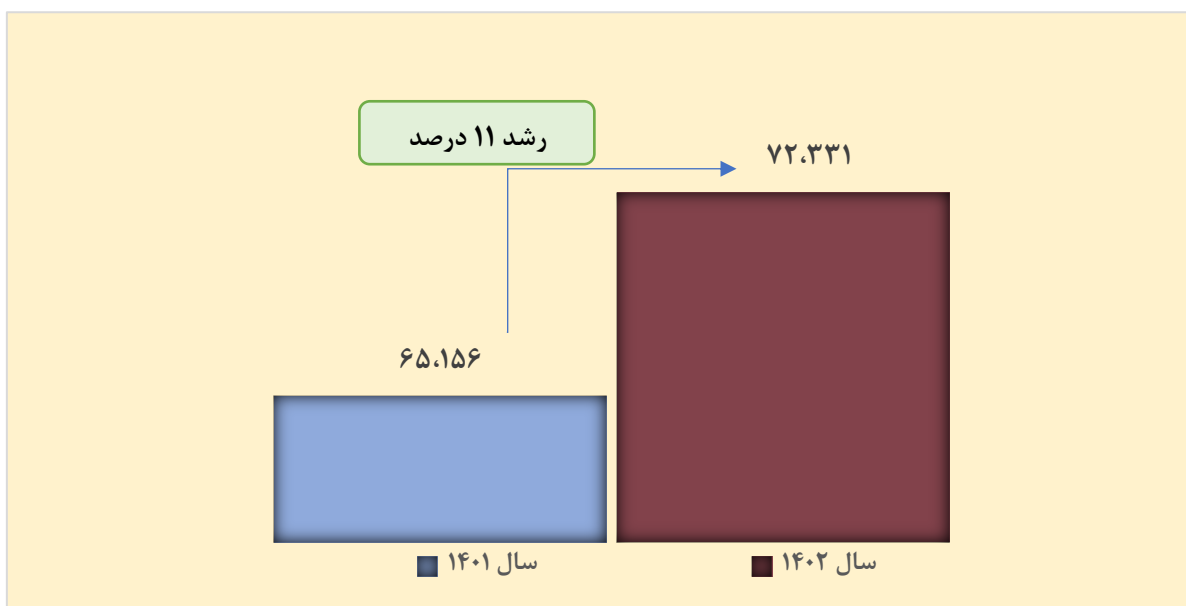
۱-۲ خلاصه عملکرد تسهیلات پرداخت شده



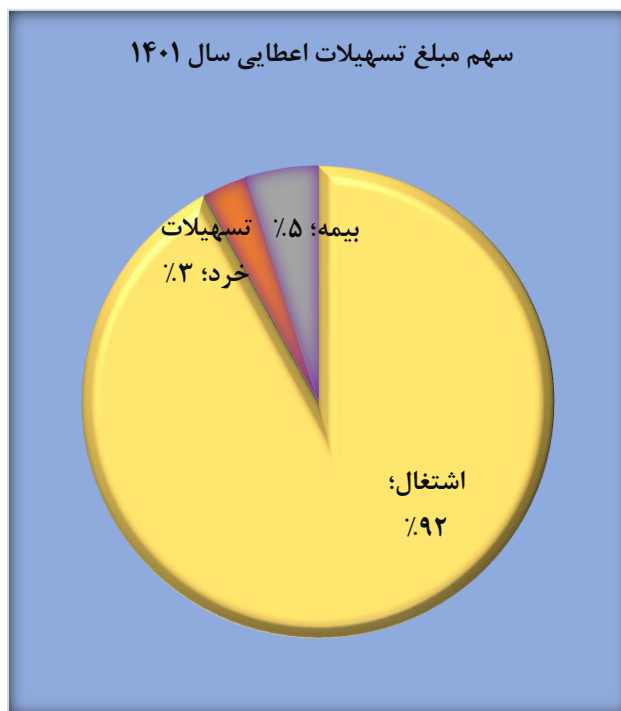
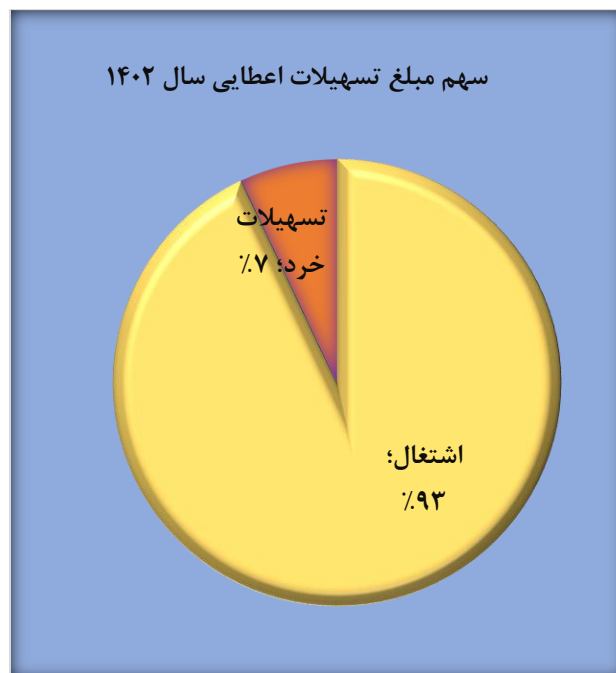
نمودار ۱- مانده کل تسهیلات (میلیارد ریال)



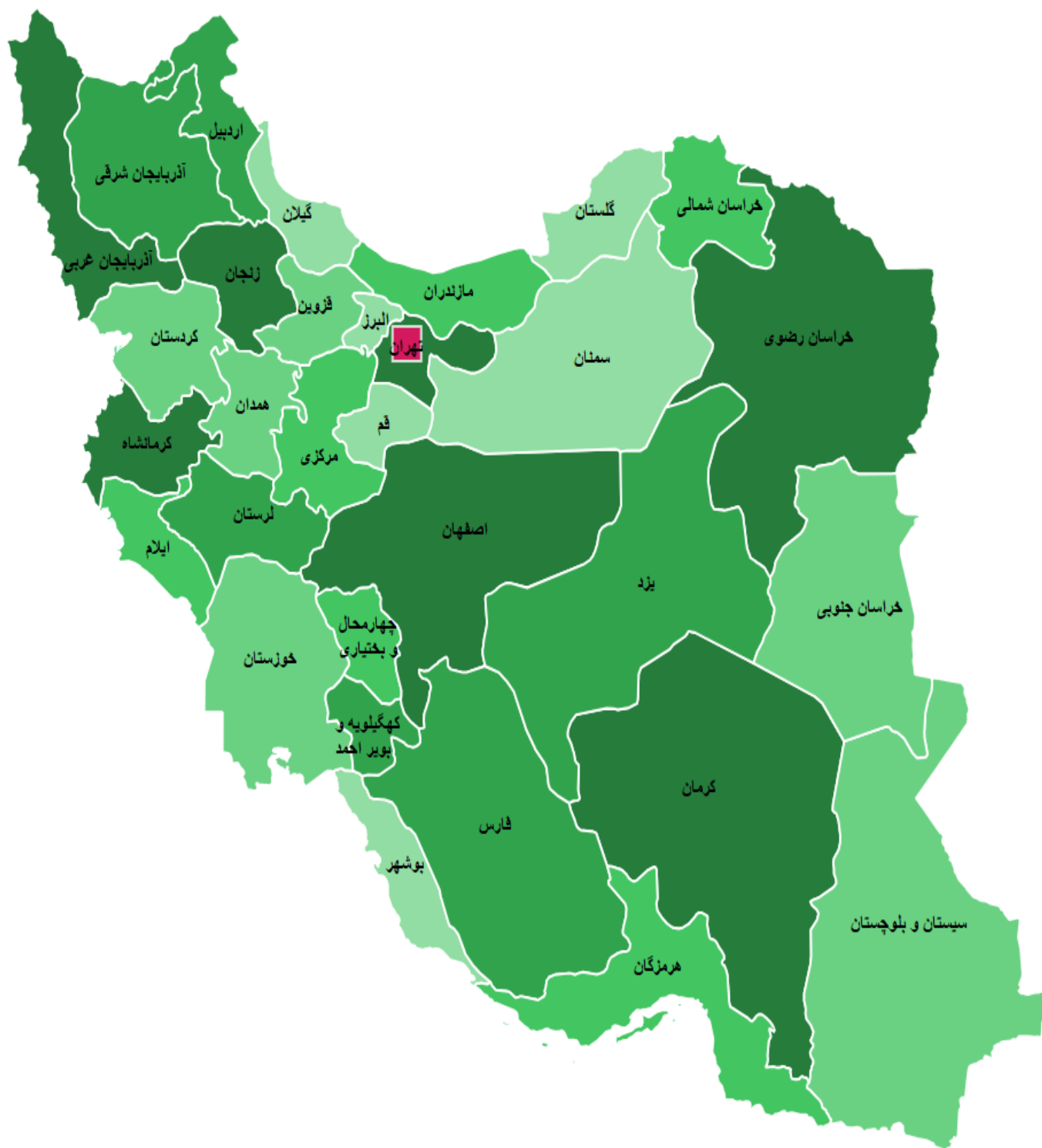
نمودار ۲- مبلغ تسهیلات اعطایی (میلیارد ریال)



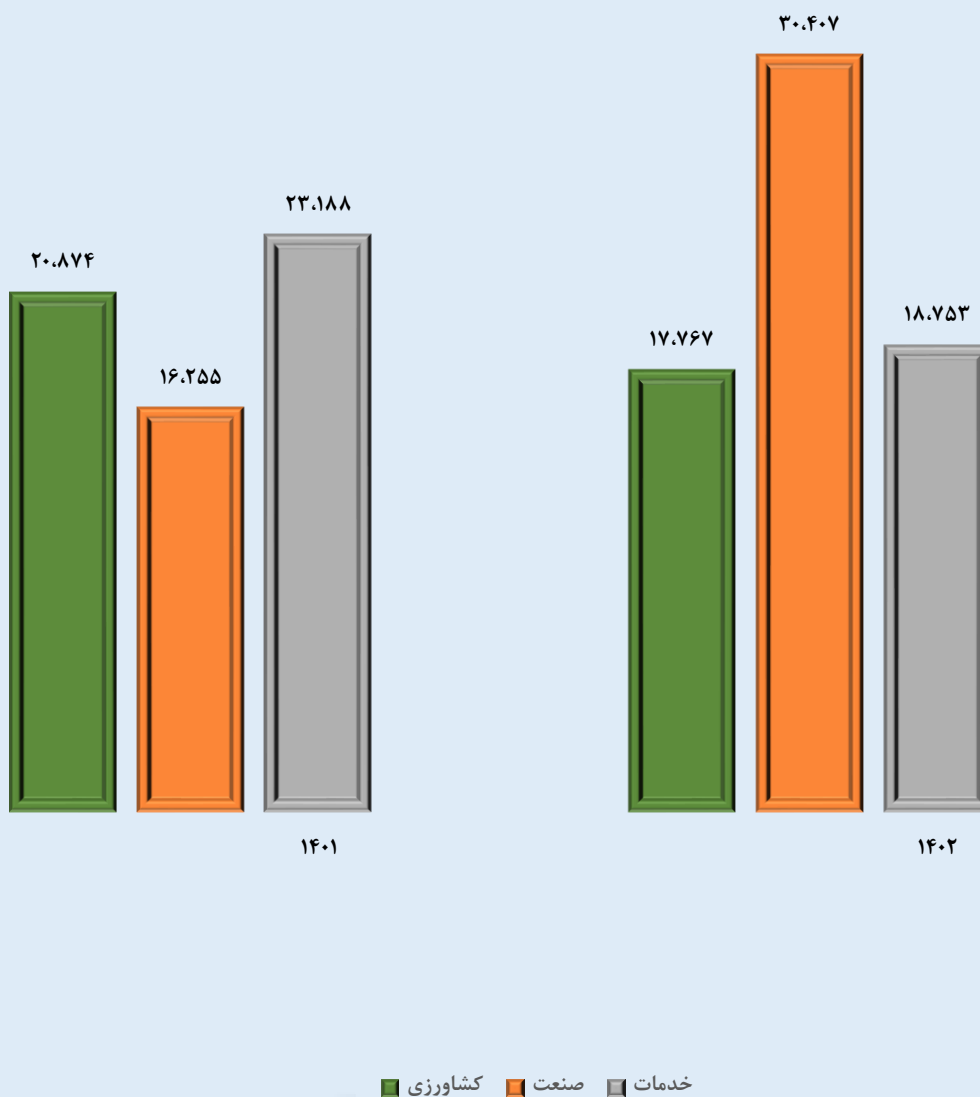
نمودار ۳- سهم مبلغ تسهیلات پرداخت شده به تفکیک نوع تسهیلات



نمودار ۴- نقشه تعداد تسهیلات اشتغال‌زایی سال ۱۴۰۲



نمودار ۵- مبلغ تسهیلات اشتغال‌زایی پرداخت شده به تفکیک بخش‌های اقتصادی (میلیارد ریال)



جدول (۱): تعداد تسهیلات در سال ۱۴۰۲ و ۱۴۰۱

استان	سال ۱۴۰۲	سال ۱۴۰۱
مجموع	۳۳,۶۳۳	۵۰,۴۲۳
اردبیل	۱,۰۲۸	۱,۱۸۴
اصفهان	۲,۳۳۴	۲,۷۲۸
البرز	۵۹۸	۶۰۹
ایلام	۷۵۳	۱,۳۰۷
آذربایجان شرقی	۹۲۹	۱,۶۰۳
آذربایجان غربی	۱,۲۴۸	۲,۰۵۱
بوشهر	۴۶۷	۸۴۹
تهران	۲,۸۳۵	۲,۲۹۴
چهارمحال بختیاری	۱,۳۴۱	۱,۷۲۶
خراسان جنوبی	۶۲۳	۱,۳۵۶
خراسان رضوی	۱,۶۷۲	۲,۱۹۳
خراسان شمالی	۸۱۰	۱,۱۱۴
خوزستان	۸۱۷	۲,۷۷۳
زنجان	۱,۲۴۹	۱,۱۷۹
سمنان	۵۰۶	۶۵۴
سیستان و بلوچستان	۷۱۳	۱,۴۴۷
فارس	۱,۳۹۱	۱,۷۸۳
قزوین	۶۴۱	۱,۰۳۵
قم	۱,۵۹۹	۱,۳۰۷
کردستان	۷۷۰	۱,۵۳۰
کرمان	۱,۰۹۸	۲,۰۸۹
کرمانشاه	۱,۱۷۶	۱,۹۸۶
کهگیلویه و بویر احمد	۸۶۳	۱,۴۰۷
گلستان	۶۰۸	۱,۳۲۸
گیلان	۶۰۸	۹۷۹
لرستان	۱,۰۸۴	۲,۰۶۰
مازندران	۹۶۸	۱,۵۵۷
مرکزی	۷۸۲	۱,۰۰۰
هرمزگان	۸۰۲	۱,۶۳۴
همدان	۱,۰۸۰	۱,۳۶۳
یزد	۸۲۷	۱,۶۷۸
مستقل مرکزی	۱,۳۹۱	۱,۴۸۴
بانکداری مجازی	۲۲	۱,۱۳۶

* سال ۱۴۰۱ تعداد ۱۱۷,۳۷۳ فقره از تسهیلات مربوط به طرح بیمه معلم بوده است که در جدول فوق ذکر نگردیده است.

* در سال ۱۴۰۱ تعداد ۳۶ فقره از تسهیلات مربوط به بانک های عامل می باشد.

جدول (۲): مبلغ تسهیلات در سال ۱۴۰۲ و ۱۴۰۱ (میلیون ریال)

استان	سال ۱۴۰۲	سال ۱۴۰۱	درصد رشد
مجموع	۷۲.۳۳۱.۰۰۵	۶۵.۱۵۵.۹۸۹	۱۱/۰
زنجان	۳.۸۹۷.۳۷۶	۱.۵۴۹.۷۷۹	۱۵۱/۵
مرکزی	۲.۲۰۵.۷۳۵	۱.۳۴۰.۱۷۲	۶۴/۶
بوشهر	۱.۷۸۲.۶۲۵	۱.۱۴۹.۳۲۸	۵۵/۱
گیلان	۲.۰۶۳.۹۹۱	۱.۳۵۹.۱۹۷	۵۱/۹
قم	۱.۹۶۳.۱۳۲	۱.۳۰۲.۴۹۲	۵۰/۷
البرز	۱.۸۳۶.۷۵۰	۱.۲۷۷.۲۲۵	۴۳/۸
سمنان	۱.۴۲۷.۰۹۴	۹۹۵.۹۹۹	۴۳/۳
خراسان شمالی	۲.۱۵۸.۶۲۶	۱.۶۲۵.۳۴۸	۳۲/۸
چهارمحال بختیاری	۲.۹۷۳.۷۰۴	۲.۲۵۶.۴۳۰	۳۱/۸
سیستان و بلوچستان	۲.۷۷۱.۸۵۶	۲.۱۲۴.۴۶۷	۳۰/۵
کهگیلویه و بویر احمد	۱.۹۸۹.۰۴۸	۱.۵۹۳.۲۵۱	۲۴/۸
تهران	۴.۰۵۶.۲۲۸	۳.۳۴۲.۶۴۹	۲۱/۳
اصفهان	۳.۵۶۶.۳۵۸	۳.۰۱۴.۱۰۸	۱۸/۳
کرمانشاه	۲.۸۹۲.۴۴۲	۲.۵۰۷.۱۰۰	۱۵/۴
اردبیل	۱.۷۹۸.۲۹۲	۱.۶۰۷.۴۱۳	۱۱/۹
هرمزگان	۲.۱۵۳.۵۹۱	۱.۹۳۸.۵۴۳	۱۱/۱
یزد	۲.۰۲۰.۰۱۵	۱.۸۱۹.۹۵۲	۱۱/۰
قزوین	۱.۶۲۹.۳۲۲	۱.۴۷۸.۳۲۰	۱۰/۲
همدان	۱.۹۳۸.۳۲۴	۱.۷۶۲.۳۰۰	۱۰/۰
خراسان جنوبی	۱.۶۴۷.۳۰۵	۱.۵۰۷.۰۴۷	۹/۳
مازندران	۲.۵۶۷.۴۳۳	۲.۴۲۳.۶۱۲	۵/۹
آذربایجان شرقی	۲.۵۵۵.۲۱۷	۲.۴۴۴.۶۸۰	۴/۵
گلستان	۱.۹۱۸.۶۲۹	۱.۸۳۹.۱۱۳	۴/۳
کرمان	۲.۴۲۱.۴۴۴	۲.۴۱۶.۲۲۵	۰/۲
خراسان رضوی	۳.۳۰۷.۷۵۳	۳.۳۵۸.۶۴۲	-۱/۵
آذربایجان غربی	۲.۴۱۸.۶۶۸	۲.۵۲۰.۰۸۰	-۴/۰
فارس	۲.۴۱۶.۵۴۰	۲.۶۴۱.۷۹۴	-۸/۵
کردستان	۱.۶۸۸.۳۰۳	۱.۹۶۷.۶۶۴	-۱۴/۲
لرستان	۱.۸۶۰.۶۲۴	۲.۱۹۵.۵۷۴	-۱۵/۳
ایلام	۱.۳۱۷.۲۷۳	۱.۵۵۸.۹۶۹	-۱۵/۵
خوزستان	۱.۵۹۹.۷۳۲	۲.۷۷۷.۸۵۲	-۴۲/۴
مستقل مرکزی	۱.۴۸۱.۰۹۵	۵۴۹.۹۹۹	۱۶۹/۳
بانکداری مجازی	۶.۴۸۳	۲.۹۱۰.۶۶۷	-۹۹/۸

* در سال ۱۴۰۱ مبلغ ۶۶۳،۰۰۰ میلیون ریال از تسهیلات مربوط به بانک های عامل می باشد.

جدول (۳): تعداد تسهیلات بر اساس نوع تسهیلات در سال ۱۴۰۲ و ۱۴۰۱ (فقره)

سال ۱۴۰۱		سال ۱۴۰۲		استان
تسهیلات خرد	اشتغال	تسهیلات خرد	اشتغال	
۱۰,۳۸۴	۴۰,۰۳۹	۱۰,۹۷۴	۲۲,۶۵۹	مجموع
۱۰۹	۱,۰۷۵	۱۱۷	۹۱۱	اردبیل
۳۹۶	۲,۳۳۲	۷۰۴	۱,۶۳۰	اصفهان
۱۶۰	۴۴۹	۲۴۴	۳۵۴	البرز
۲۹۴	۱,۰۱۳	۱۱۶	۶۳۷	ایلام
۲۶۶	۱,۳۳۷	۲۰۰	۷۲۹	آذربایجان شرقی
۱۹۶	۱,۸۵۵	۱۹۵	۱,۰۵۳	آذربایجان غربی
۱۸۷	۶۶۲	۱۰۱	۳۶۶	بوشهر
۵۳۲	۱,۷۶۲	۱,۳۷۰	۱,۴۶۵	تهران
۲۷۵	۱,۴۵۱	۶۷۵	۶۶۶	چهارمحال بختیاری
۹۸	۱,۲۵۸	۱۲۲	۵۰۱	خراسان جنوبی
۳۹۶	۱,۷۹۷	۷۰۲	۹۷۰	خراسان رضوی
۹۷	۱,۰۱۷	۱۸۰	۶۳۰	خراسان شمالی
۲۸۰	۲,۴۹۳	۱۹۱	۶۲۶	خوزستان
۱۷۷	۱,۰۰۲	۱۲۶	۱,۱۲۳	زنجان
۳۰۱	۳۵۳	۲۹۰	۲۱۶	سمنان
۲۴۴	۱,۲۰۳	۱۷۲	۵۴۱	سیستان و بلوچستان
۱۸۸	۱,۵۹۵	۴۸۳	۹۰۸	فارس
۱۳۰	۹۰۵	۱۰۶	۵۳۵	قزوین
۶۶۵	۶۴۲	۱,۲۴۶	۳۵۳	قم
۹۰	۱,۴۴۰	۱۶۶	۶۰۴	کردستان
۲۳۳	۱,۸۵۶	۱۵۳	۹۴۵	کرمان
۳۰۵	۱,۶۸۱	۱۸۵	۹۹۱	کرمانشاه
۲۶۵	۱,۱۴۲	۱۵۰	۷۱۳	کهگیلویه و بویر احمد
۴۵۶	۸۷۲	۱۲۲	۴۸۶	گلستان
۱۹۱	۷۸۸	۲۰۷	۴۰۱	گیلان
۱۶۸	۱,۸۹۲	۱۴۴	۹۴۰	لرستان
۲۰۶	۱,۳۵۱	۲۸۰	۶۸۸	مازندران
۷۰	۹۳۰	۱۰۳	۶۷۹	مرکزی
۱۲۶	۱,۵۰۸	۱۳۸	۶۶۴	هرمزگان
۳۸۱	۹۸۲	۴۶۶	۶۱۴	همدان
۴۷۳	۱,۲۰۵	۱۳۰	۶۹۷	یزد
۱,۲۹۳	۱۹۱	۱,۳۶۸	۲۳	مستقل مرکزی
۱,۱۳۶	۰	۲۲	۰	بانکداری مجازی

جدول (۴): مبلغ تسهیلات بر اساس نوع تسهیلات در سال ۱۴۰۲ و ۱۴۰۱ (میلیون ریال)

استان	سال ۱۴۰۲		سال ۱۴۰۱		رشد (درصد)	
	اشتغال	تسهیلات خرد	اشتغال	تسهیلات خرد	اشتغال	تسهیلات خرد
مجموع	۶۶,۹۲۶,۹۸۳	۵,۴۰۴,۰۲۲	۶۰,۳۱۶,۷۵۶	۴,۸۳۹,۲۳۳	۱۱/۰	۱۱/۷
زنجان	۳,۸۴۴,۲۸۹	۵۳,۰۸۷	۱,۵۲۴,۲۷۹	۲۵,۵۰۰	۱۵۲/۲	۱۰۸/۲
مرکزی	۲,۱۳۲,۰۶۹	۷۳,۶۶۶	۱,۳۲۴,۹۵۷	۱۵,۲۱۵	۶۰/۹	۳۸۴/۲
بوشهر	۱,۷۳۷,۵۵۲	۴۵,۰۷۳	۱,۱۱۷,۱۹۶	۳۲,۱۳۲	۵۵/۵	۴۰/۳
گیلان	۱,۹۴۸,۴۶۶	۱۱۵,۵۲۵	۱,۳۳۰,۵۴۵	۲۸,۶۵۲	۴۶/۴	۳۰۳/۲
البرز	۱,۶۹۹,۰۶۸	۱۳۷,۶۸۲	۱,۱۸۸,۴۴۵	۸۸,۷۸۰	۴۳/۰	۵۵/۱
سمنان	۱,۳۴۳,۱۱۲	۸۳,۹۸۲	۹۴۷,۲۵۳	۴۸,۷۴۶	۴۱/۸	۷۲/۳
قم	۱,۶۶۲,۰۲۴	۳۰۱,۱۰۸	۱,۲۰۲,۳۲۴	۱۰۰,۱۶۸	۳۸/۲	۲۰۰/۶
خراسان شمالی	۲,۱۰۴,۰۸۳	۵۴,۵۴۳	۱,۶۰۹,۵۶۰	۱۵,۷۸۸	۳۰/۷	۲۴۵/۵
سیستان و بلوچستان	۲,۷۰۴,۷۷۳	۶۷,۰۸۳	۲,۰۹۳,۳۲۷	۳۱,۱۴۰	۲۹/۲	۱۱۵/۴
چهارمحال بختیاری	۲,۵۹۸,۷۷۰	۳۷۴,۹۳۴	۲,۰۳۰,۷۱۱	۲۲۵,۷۱۹	۲۸/۰	۶۶/۱
کهگیلویه و بویر احمد	۱,۹۴۲,۸۹۶	۴۶,۱۵۲	۱,۵۶۰,۸۷۲	۳۲,۳۷۹	۲۴/۵	۴۲/۵
کرمانشاه	۲,۸۰۲,۷۹۴	۸۹,۶۴۸	۲,۴۴۲,۹۵۶	۶۴,۱۴۴	۱۴/۷	۳۹/۸
اصفهان	۳,۳۱۳,۲۶۰	۲۵۳,۰۹۸	۲,۹۵۰,۶۹۹	۶۳,۴۰۹	۱۲/۳	۲۹۹/۲
یزد	۱,۹۶۱,۴۰۵	۵۸,۶۱۰	۱,۷۶۰,۱۰۱	۵۹,۸۵۱	۱۱/۴	-۲/۱
اردبیل	۱,۷۴۲,۹۹۵	۵۵,۲۹۷	۱,۵۹۱,۰۷۰	۱۶,۳۴۳	۹/۵	۲۳۸/۴
هرمزگان	۲,۰۸۶,۴۷۸	۶۷,۱۱۳	۱,۹۱۷,۹۰۹	۲۰,۶۳۴	۸/۸	۲۲۵/۳
قزوین	۱,۵۷۹,۸۹۵	۴۹,۴۲۷	۱,۴۵۹,۳۴۹	۱۸,۹۷۱	۸/۳	۱۶۰/۵
خراسان جنوبی	۱,۵۹۵,۱۲۹	۵۲,۱۷۶	۱,۴۹۴,۳۷۲	۱۲,۶۷۵	۶/۷	۳۱۱/۶
همدان	۱,۸۲۰,۷۴۷	۱۱۷,۵۷۷	۱,۷۰۶,۲۶۴	۵۶,۰۳۶	۶/۷	۱۰۹/۸
تهران	۳,۳۷۲,۸۳۶	۶۸۳,۳۹۲	۳,۱۹۰,۴۴۶	۱۵۲,۲۰۳	۵/۷	۳۴۹/۰
گلستان	۱,۸۵۲,۲۴۶	۶۶,۳۸۳	۱,۷۷۷,۸۷۶	۶۱,۲۳۷	۴/۲	۸/۴
مازندران	۲,۴۴۴,۰۰۱	۱۲۳,۴۳۲	۲,۳۹۱,۰۶۸	۳۲,۵۴۴	۲/۲	۲۷۹/۳
آذربایجان شرقی	۲,۴۲۶,۸۰۴	۱۲۸,۴۱۳	۲,۳۹۷,۴۹۹	۴۷,۱۸۱	۱/۲	۱۷۲/۲
کرمان	۲,۳۵۱,۵۰۶	۶۹,۹۳۸	۲,۳۶۳,۱۹۳	۵۳,۰۳۲	-۰/۵	۳۱/۹
آذربایجان غربی	۲,۳۲۲,۸۷۳	۹۵,۷۹۵	۲,۴۸۵,۴۵۶	۳۴,۶۲۴	-۶/۵	۱۷۶/۷
خراسان رضوی	۳,۰۲۷,۵۵۱	۲۸۰,۲۰۲	۳,۲۶۵,۱۷۶	۹۳,۴۶۶	-۷/۳	۱۹۹/۸
فارس	۲,۱۸۷,۵۵۵	۲۲۸,۹۸۵	۲,۶۰۳,۶۴۸	۳۸,۱۴۶	-۱۶/۰	۵۰۰/۳
ایلام	۱,۲۶۹,۵۶۴	۴۷,۷۰۹	۱,۵۱۶,۶۸۸	۴۲,۲۸۱	-۱۶/۳	۱۲/۸
لرستان	۱,۷۹۶,۸۲۱	۶۳,۸۰۳	۲,۱۶۹,۰۴۱	۲۶,۵۳۳	-۱۷/۲	۱۴۰/۵
کردستان	۱,۵۸۸,۴۷۹	۹۹,۸۲۴	۱,۹۵۲,۷۳۴	۱۴,۹۳۰	-۱۸/۷	۵۶۸/۶
خوزستان	۱,۴۹۹,۵۴۳	۱۰۰,۱۸۹	۲,۷۳۲,۵۳۹	۴۵,۳۱۳	-۴۵/۱	۱۲۱/۱
مستقل مرکزی	۱۶۷,۴۰۰	۱,۳۱۳,۶۹۵	۲۱۹,۲۰۵	۳۳۰,۷۹۴	-۲۳/۶	۲۹۷/۱
بانکداری مجازی	۰	۶,۴۸۳	۰	۲,۹۱۰,۶۶۷	۰/۰	-۹۹/۸

جدول (۵): مقایسه تعداد و مبلغ تسهیلات پرداخت شده براساس گروه مبلغ در سال ۱۴۰۱ و ۱۴۰۲

اشتغال ۱۴۰۱		اشتغال ۱۴۰۲		اندازه وام
مبلغ (میلیون ریال)	تعداد	مبلغ (میلیون ریال)	تعداد	
۶۰,۳۱۶,۷۵۶	۴۰,۰۳۹	۶۶,۹۲۶,۹۸۳	۲۲,۶۵۹	مجموع
۱۸,۶۴۸,۸۱۳	۳۰,۲۳۲	۷,۵۶۹,۱۲۳	۱۳,۱۳۴	کمتر از ۱ میلیارد ریال
۲۱,۴۶۴,۴۳۶	۸,۶۴۵	۱۷,۱۶۶,۷۷۱	۷,۷۳۰	از ۱ تا ۵ میلیارد ریال
۳,۶۵۰,۹۰۳	۴۴۶	۴,۶۰۲,۴۵۸	۵۳۶	از ۵ تا ۱۰ میلیارد ریال
۶,۷۲۱,۸۰۱	۴۲۲	۹,۰۹۴,۳۷۸	۵۳۴	از ۱۰ تا ۲۰ میلیارد ریال
۶,۰۳۵,۳۴۳	۲۱۳	۱۲,۵۲۶,۸۹۱	۴۳۴	از ۲۰ تا ۳۰ میلیارد ریال
۲,۷۲۸,۰۰۰	۷۰	۹,۹۱۹,۳۶۳	۲۲۷	از ۳۰ تا ۵۰ میلیارد ریال
۱,۰۶۷,۴۶۰	۱۱	۶,۰۴۸,۰۰۰	۶۴	بیش از ۵۰ میلیارد ریال

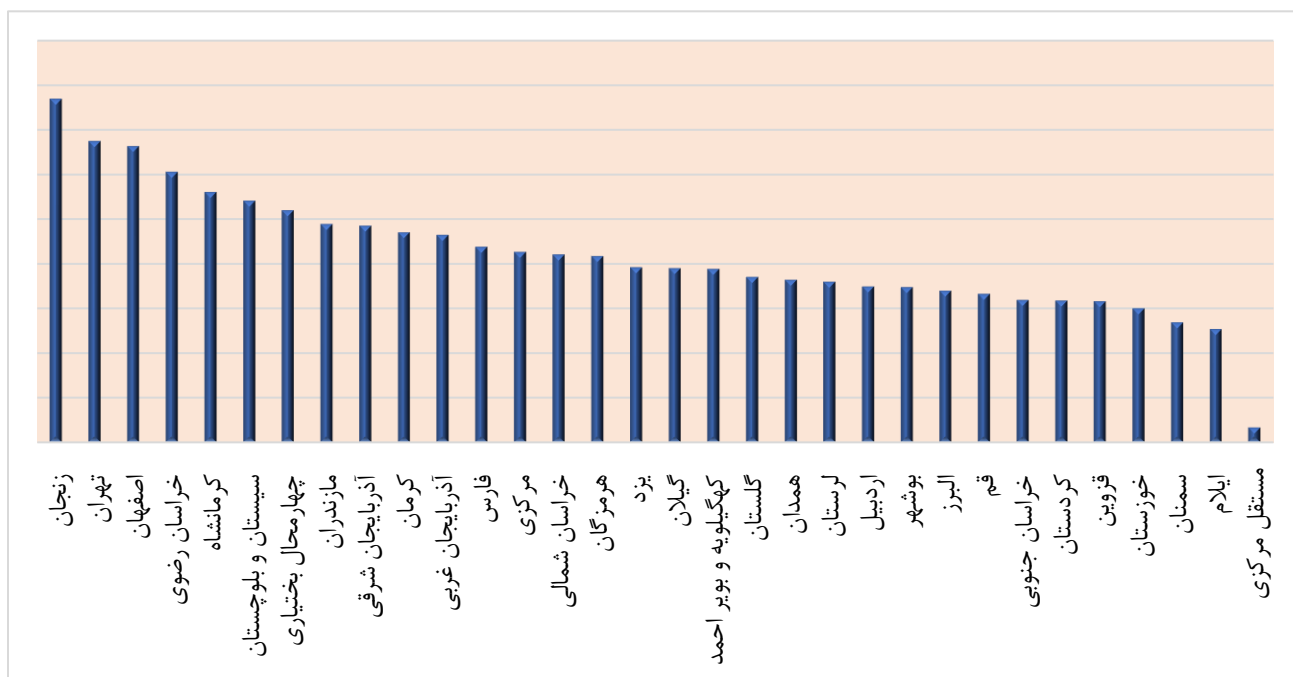
جدول (۶): مقایسه تعداد تسهیلات پرداخت شده بر اساس گروه مبلغ در بخش‌های اقتصادی در سال ۱۴۰۱ و ۱۴۰۲

سال ۱۴۰۱			سال ۱۴۰۲			اندازه وام
خدمات	صنعت	کشاورزی	خدمات	صنعت	کشاورزی	
۱۸,۶۲۴	۱۱,۵۱۱	۹,۹۰۴	۹,۷۱۴	۹,۳۲۳	۳,۶۲۲	مجموع
۱۴,۳۵۰	۹,۶۲۷	۶,۲۵۵	۵,۵۴۰	۶,۲۵۸	۱,۳۳۶	کمتر از ۱ میلیارد ریال
۳,۹۸۹	۱,۴۸۶	۳,۱۷۰	۳,۷۸۷	۲,۲۱۵	۱,۷۲۸	از ۱ تا ۵ میلیارد ریال
۱۴۷	۱۲۷	۱۷۲	۱۵۶	۲۳۹	۱۴۱	از ۵ تا ۱۰ میلیارد ریال
۹۶	۱۷۱	۱۵۵	۱۰۸	۲۴۱	۱۸۵	از ۱۰ تا ۲۰ میلیارد ریال
۳۰	۶۷	۱۱۶	۷۵	۲۰۸	۱۵۱	از ۲۰ تا ۳۰ میلیارد ریال
۹	۲۵	۳۶	۳۹	۱۱۷	۷۱	از ۳۰ تا ۵۰ میلیارد ریال
۳	۸	۰	۹	۴۵	۱۰	بیش از ۵۰ میلیارد ریال

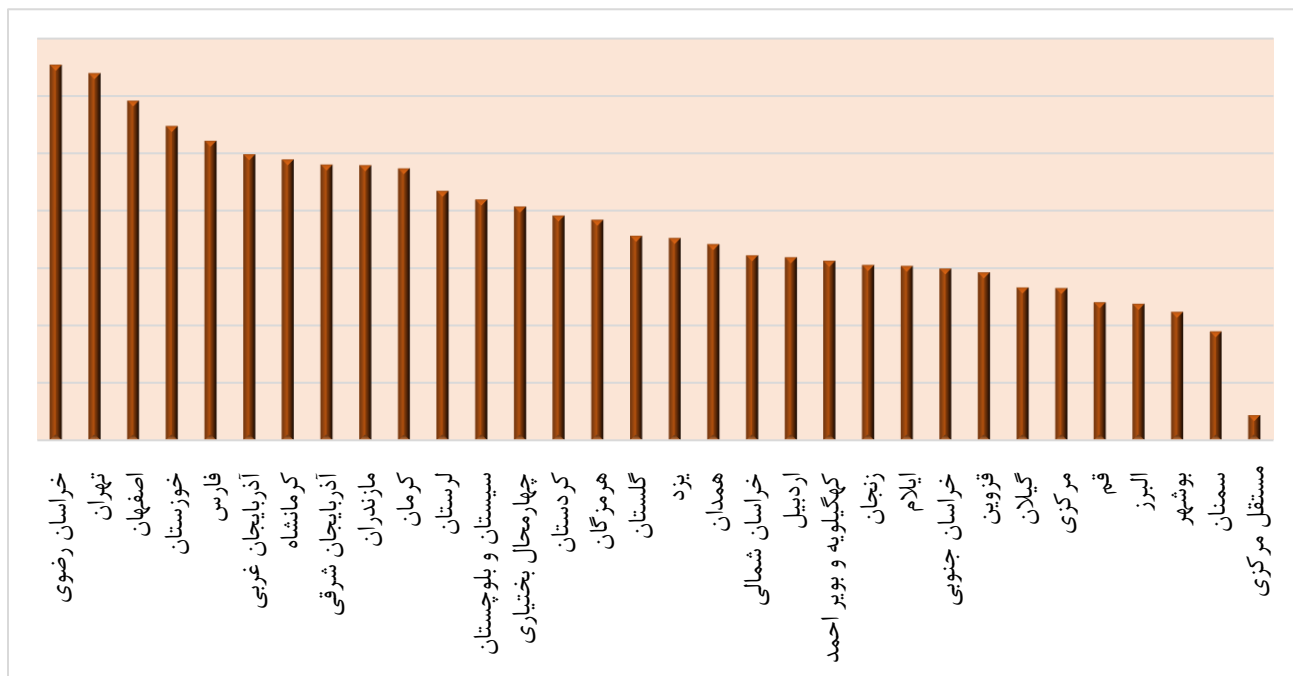
جدول (۷): مقایسه مبلغ تسهیلات پرداخت شده بر اساس گروه مبلغ در بخش‌های اقتصادی در سال ۱۴۰۱ و ۱۴۰۲ (میلیون ریال)

سال ۱۴۰۱			سال ۱۴۰۲			اندازه وام
خدمات	صنعت	کشاورزی	خدمات	صنعت	کشاورزی	
۲۳,۱۸۷,۸۰۵	۱۶,۲۵۴,۵۹۳	۲۰,۸۷۴,۳۵۷	۱۸,۷۵۲,۷۳۵	۳۰,۴۰۷,۴۴۸	۱۷,۷۶۶,۸۰۱	مجموع
۹,۵۹۳,۶۴۹	۴,۶۴۱,۴۳۱	۴,۴۱۳,۷۳۱	۳,۴۹۱,۲۶۴	۳,۰۱۰,۹۹۱	۱,۰۶۶,۸۷۰	کمتر از ۱ میلیارد ریال
۹,۲۹۲,۹۴۱	۴,۱۷۱,۸۳۲	۷,۹۹۹,۶۶۳	۷,۵۱۴,۶۷۸	۵,۷۰۸,۲۰۹	۳,۹۴۳,۸۸۴	از ۱ تا ۵ میلیارد ریال
۱,۲۲۵,۵۳۰	۱,۰۶۲,۸۸۰	۱,۳۶۲,۴۹۳	۱,۲۸۰,۶۹۸	۲,۰۷۲,۷۲۰	۱,۲۴۹,۰۴۰	از ۵ تا ۱۰ میلیارد ریال
۱,۴۸۸,۷۲۰	۲,۷۵۸,۴۳۵	۲,۴۷۴,۶۴۶	۱,۸۹۹,۵۸۱	۴,۰۷۹,۱۷۳	۳,۱۱۵,۶۲۴	از ۱۰ تا ۲۰ میلیارد ریال
۸۴۹,۵۰۵	۱,۹۵۴,۵۱۴	۳,۲۳۱,۳۲۴	۲,۱۸۳,۵۰۰	۵,۹۷۵,۲۹۱	۴,۳۶۸,۱۰۰	از ۲۰ تا ۳۰ میلیارد ریال
۳۶۸,۰۰۰	۹۶۷,۵۰۰	۱,۳۹۲,۵۰۰	۱,۶۷۲,۰۱۵	۵,۱۶۶,۰۶۵	۳,۰۸۱,۲۸۳	از ۳۰ تا ۵۰ میلیارد ریال
۳۶۹,۴۶۰	۶۹۸,۰۰۰	.	۷۱۱,۰۰۰	۴,۳۹۵,۰۰۰	۹۴۲,۰۰۰	بیش از ۵۰ میلیارد ریال

نمودار ۶- مبلغ تسهیلات اشتغال سال ۱۴۰۲ به تفکیک استان



نمودار ۷- مبلغ تسهیلات اشتغال سال ۱۴۰۱ به تفکیک استان



جدول (۸): تعداد تسهیلات اشتغال بر اساس بخش‌های اقتصادی در سال ۱۴۰۱ و ۱۴۰۲

سال ۱۴۰۱			سال ۱۴۰۲			استان
خدمات	صنعت	کشاورزی	خدمات	صنعت	کشاورزی	
۱۸,۶۲۴	۱۱,۵۱۱	۹,۹۰۴	۹,۷۱۴	۹,۳۲۳	۳,۶۲۲	مجموع
۳۵۱	۴۶۸	۲۵۶	۱۶۰	۶۰۳	۱۴۸	اردبیل
۷۲۷	۸۱۹	۷۸۶	۳۹۱	۸۶۷	۳۷۲	اصفهان
۲۱۲	۱۹۲	۴۵	۲۲۰	۱۲۷	۷	البرز
۶۴۶	۹۹	۲۶۸	۳۲۴	۱۹۵	۱۱۸	ایلام
۴۴۴	۴۸۸	۴۰۵	۵۶	۵۴۲	۱۳۱	آذربایجان شرقی
۱,۰۵۳	۳۵۷	۴۴۵	۵۹۴	۳۲۷	۱۳۲	آذربایجان غربی
۴۳۴	۹۲	۱۳۶	۲۴۲	۴۸	۷۶	بوشهر
۱,۳۸۶	۳۳۳	۴۳	۱,۲۲۶	۲۳۳	۶	تهران
۴۴۳	۶۶۱	۳۴۷	۱۴۵	۴۳۲	۸۹	چهارمحال بختیاری
۵۲۵	۴۲۶	۳۰۷	۱۶۴	۲۲۳	۱۱۴	خراسان جنوبی
۶۹۲	۷۲۹	۳۷۶	۳۳۶	۴۴۰	۱۹۴	خراسان رضوی
۵۷۶	۲۲۵	۲۱۶	۲۲۲	۳۳۳	۷۵	خراسان شمالی
۱,۱۳۴	۳۵۳	۱,۰۰۶	۲۴۵	۲۳۳	۱۴۸	خوزستان
۳۲۸	۴۶۹	۲۰۵	۵۷۲	۴۲۱	۱۳۰	زنجان
۱۰۶	۱۴۵	۱۰۲	۷۹	۸۸	۴۹	سمنان
۹۲۶	۲۷	۲۵۰	۳۵۲	۳۹	۱۵۰	سیستان و بلوچستان
۹۱۷	۳۵۸	۳۲۰	۴۵۸	۳۷۰	۸۰	فارس
۶۹۴	۲۷	۱۸۴	۳۴۷	۹۷	۹۱	قزوین
۲۸۰	۳۲۹	۳۳	۸۷	۲۳۸	۲۸	قم
۷۲۵	۱۸۷	۵۲۸	۳۸۸	۱۴۱	۷۵	کردستان
۶۴۶	۵۱۶	۶۹۴	۲۹۳	۴۷۶	۱۷۶	کرمان
۸۴۳	۳۹۱	۴۴۷	۵۰۰	۲۷۹	۲۱۲	کرمانشاه
۶۰۳	۱۶۹	۳۷۰	۳۹۶	۱۳۰	۱۸۷	کهگیلویه و بویر احمد
۳۳۵	۳۴۰	۱۹۷	۱۷۴	۲۶۶	۴۶	گلستان
۲۸۵	۳۱۷	۱۸۶	۱۱۵	۲۳۷	۴۹	گیلان
۸۱۶	۶۰۷	۴۶۹	۲۹۸	۴۸۴	۱۵۸	لرستان
۵۹۶	۱۸۶	۵۶۹	۲۵۰	۲۰۱	۲۳۷	مازندران
۳۶۲	۳۹۶	۱۷۲	۲۴۳	۳۴۷	۸۹	مرکزی
۴۶۰	۸۸۰	۱۶۸	۲۵۱	۲۷۴	۱۳۹	هرمزگان
۲۸۲	۵۳۹	۱۶۱	۳۰۴	۲۵۹	۵۱	همدان
۶۲۷	۳۶۵	۲۱۳	۲۸۱	۳۵۱	۶۵	یزد
۱۷۰	۲۱	۰	۱	۲۲	۰	مستقل مرکزی

جدول (۹): مبلغ تسهیلات اشتغال بر اساس بخش‌های اقتصادی در سال ۱۴۰۲ و ۱۴۰۱ (میلیون ریال)

درصد رشد			سال ۱۴۰۱			سال ۱۴۰۲			استان
خدمات	صنعت	کشاورزی	خدمات	صنعت	کشاورزی	خدمات	صنعت	کشاورزی	
-۱۹/۱	۸۷/۱	-۱۴/۹	۲۳,۱۸۷,۸۰۵	۱۶,۲۵۴,۵۹۳	۲۰,۸۷۴,۳۵۷	۱۸,۷۵۱,۷۳۵	۳۰,۲۴۱,۰۴۸	۱۷,۷۶۶,۸۰۱	مجموع
-۱۵/۱	۱۲۹/۲	۱۵۶/۵	۱,۵۰۵,۸۱۲	۲۹۴,۶۵۴	۲۹۲,۸۶۱	۱,۲۷۸,۱۳۰	۶۷۵,۴۴۳	۷۵۱,۲۰۰	سیستان و بلوچستان
-۱۳/۱	۵۵/۹	۱۳۸/۰	۴۱۰,۸۴۹	۷۰۵,۴۷۵	۸۶,۰۰۰	۳۵۷,۲۳۳	۱,۱۰۰,۱۰۲	۲۰۴,۶۸۹	قم
۱۱۷/۲	۲۲۰/۲	۱۰۹/۱	۳۲۴,۰۱۸	۵۶۷,۷۴۸	۶۳۲,۵۱۳	۷۰۳,۷۷۸	۱,۸۱۸,۱۱۲	۱,۳۲۲,۳۹۹	زنجان
-۱۹/۹	۳۱۶/۳	۱۰۴/۳	۵۷۰,۸۰۶	۷۷,۵۰۴	۴۶۸,۸۸۶	۴۵۷,۱۱۲	۳۲۲,۶۴۰	۹۵۷,۸۰۰	بوشهر
-۴۶/۸	۵۷/۳	۳۹/۲	۷۵۷,۸۷۱	۳۷۷,۰۳۸	۷۸۳,۰۰۰	۴۰۳,۲۵۲	۵۹۳,۱۴۳	۱,۰۹۰,۰۸۳	هرمزگان
-۳۵/۵	۳۶/۰	۳۳/۲	۵۷۲,۹۴۱	۶۱۱,۲۳۰	۴۰۶,۹۰۰	۳۶۹,۴۶۴	۸۳۱,۴۱۲	۵۴۲,۱۱۹	اردبیل
-۴۲/۵	۶۲/۹	۳۰/۹	۶۳۷,۸۰۴	۳۳۵,۰۶۷	۵۲۱,۵۰۱	۳۶۶,۶۴۶	۵۴۵,۹۰۵	۶۸۲,۵۷۸	خراسان جنوبی
-۱۲/۲	۱۷۳/۶	۲۹/۹	۳۷۵,۱۲۴	۳۹۶,۰۴۵	۵۵۳,۷۸۸	۳۲۹,۳۹۷	۱,۰۸۳,۵۶۸	۷۱۹,۱۰۴	مرکزی
-۲۷/۵	۸۷/۱	۱۶/۱	۱۹۷,۰۶۱	۴۶۳,۸۵۷	۲۸۶,۳۳۵	۱۴۲,۹۳۲	۸۶۷,۶۷۰	۳۳۲,۵۱۰	سمنان
-۳۴/۰	۱۶۳/۰	۱۱/۵	۶۶۸,۹۵۲	۴۰۴,۹۵۴	۵۳۵,۶۵۴	۴۴۱,۸۲۵	۱,۰۶۵,۱۴۸	۵۹۷,۱۱۰	خراسان شمالی
۳۳/۴	۷۱/۶	-۰/۷	۶۸۶,۱۲۱	۲۱۹,۶۳۷	۶۵۵,۱۱۴	۹۱۵,۱۶۹	۳۷۶,۹۵۷	۶۵۰,۷۷۰	کهگیلویه و بویر احمد
۱۲/۶	۵۱/۳	-۶/۰	۸۰۲,۷۲۹	۶۲۲,۱۸۵	۱,۰۱۸,۰۴۲	۹۰۴,۱۱۸	۹۴۱,۵۵۵	۹۵۷,۱۲۱	کرمانشاه
-۷۷/۲	۹۱/۳	-۱۰/۰	۸۲۶,۲۸۵	۸۱۳,۹۱۰	۷۵۷,۳۰۴	۱۸۸,۶۷۵	۱,۵۵۶,۷۹۲	۶۸۱,۳۳۷	آذربایجان شرقی
-۲۷/۸	۷۹/۱	-۱۲/۹	۶۵۱,۲۶۱	۴۹۸,۰۶۷	۱,۲۴۱,۷۴۰	۴۷۰,۱۷۳	۸۹۱,۹۰۰	۱,۰۸۱,۹۲۸	مازندران
-۵۶/۱	۲۸/۰	-۱۵/۴	۸۲۸,۳۵۰	۶۸۷,۵۵۰	۶۵۳,۱۴۰	۳۶۴,۰۰۱	۸۸۰,۰۴۲	۵۵۲,۷۷۸	لرستان
-۲۸/۰	۱۸/۱	-۱۷/۸	۱,۰۵۷,۲۵۱	۱,۲۵۵,۸۴۳	۹۵۱,۰۸۲	۷۶۰,۸۸۸	۱,۴۸۴,۴۰۸	۷۸۲,۲۵۵	خراسان رضوی
-۴۳/۹	۴۲/۳	-۲۰/۷	۳۶۶,۳۴۶	۸۷۶,۸۸۸	۴۶۳,۰۳۰	۲۰۵,۶۲۷	۱,۲۴۷,۹۹۲	۳۶۷,۱۲۸	همدان
-۹/۴	۱۴۷/۹	-۲۵/۲	۳۴۵,۲۹۵	۵۱۹,۱۶۰	۴۶۶,۰۹۰	۳۱۲,۹۷۹	۱,۲۸۶,۷۷۹	۳۴۸,۷۰۸	گیلان
-۲۷/۴	۷۹/۳	-۲۵/۲	۹۵۹,۵۹۳	۱,۰۷۹,۵۰۴	۹۱۱,۶۰۱	۶۹۶,۲۷۷	۱,۹۳۵,۱۲۸	۶۸۱,۸۵۵	اصفهان
۲۸/۱	۷۰/۰	-۲۷/۴	۳۴۲,۲۰۷	۶۶۳,۷۸۸	۱۸۲,۴۵۰	۴۳۸,۳۰۱	۱,۱۲۸,۲۶۷	۱۳۲,۵۰۰	البرز
-۴۲/۳	۱۴۰/۰	-۳۱/۱	۷۷۷,۱۳۲	۴۷۳,۷۰۷	۱,۱۱۲,۳۵۴	۴۴۸,۶۱۱	۱,۱۳۶,۹۷۲	۷۶۵,۹۲۳	کرمان
-۲۰/۸	۱۰۲/۷	-۳۴/۳	۷۳۲,۰۳۵	۵۱۵,۸۵۲	۵۱۲,۲۱۴	۵۷۹,۶۲۳	۱,۰۴۵,۴۳۲	۳۳۶,۳۵۰	یزد
-۲۳/۵	۵۵۳/۶	-۳۵/۱	۷۰۲,۱۰۳	۹۳,۶۶۹	۶۶۳,۵۷۷	۵۳۷,۲۸۷	۶۱۲,۲۱۸	۴۳۰,۳۹۰	قزوین
-۴۹/۶	۱۶۳/۲	-۳۸/۲	۹۰۷,۷۱۵	۲۱۶,۳۲۹	۳۹۲,۶۴۵	۴۵۷,۵۶۳	۵۶۹,۴۵۲	۲۴۲,۵۴۹	ایلام
-۷/۵	۸۵/۸	-۴۵/۶	۵۵۴,۲۶۲	۵۱۳,۰۵۴	۷۱۰,۵۶۰	۶۱۵,۳۳۹	۱,۱۱۶,۶۹۶	۴۵۵,۵۲۰	فارس
-۴۵/۹	۸۳/۴	-۴۶/۹	۱,۱۳۷,۵۱۸	۶۰۸,۷۷۵	۸۵۷,۳۵۵	۵۱۲,۷۶۲	۹۵۳,۱۹۰	۳۸۶,۲۹۴	گلستان
۲۳/۹	۹۵/۰	-۵۰/۳	۱,۰۲۱,۴۶۸	۱۲۸,۳۸۹	۱,۱۴۳,۵۹۸	۱,۵۰۳,۶۹۶	۲۵۰,۳۴۴	۵۶۸,۸۳۳	آذربایجان غربی
۱۲/۱	۱۵۸/۸	-۶۱/۵	۵۱۰,۹۷۲	۶۵۴,۲۰۲	۸۶۵,۵۳۷	۵۷۲,۷۱۵	۱,۶۹۲,۹۴۵	۳۳۳,۱۱۰	چهارمحال بختیاری
-۵۹/۳	۷۰/۷	-۶۳/۴	۱,۰۳۵,۴۰۷	۳۴۰,۱۳۵	۱,۳۵۶,۹۹۷	۴۲۱,۷۰۷	۵۸۰,۶۹۶	۴۹۷,۱۴۰	خوزستان
-۱۱/۲	۱۳۲/۳	-۷۴/۵	۷۷۹,۰۴۰	۲۸۹,۰۵۲	۸۸۴,۶۴۲	۶۹۱,۶۳۰	۶۷۱,۵۰۹	۲۲۵,۳۴۰	کردستان
۳۲/۷	۳/۴	-۸۲/۴	۱,۷۳۶,۳۵۷	۹۴۶,۲۴۰	۵۰۷,۸۴۹	۲,۳۰۴,۸۲۵	۹۷۸,۶۳۱	۸۹,۳۸۰	تهران
-۹۹/۵	۳,۹۷۳/۴	۰/۰	۲۱۵,۱۲۰	۴۰,۸۵	۰	۱,۰۰۰	۱۶۶,۴۰۰	۰	مستقل مرکزی

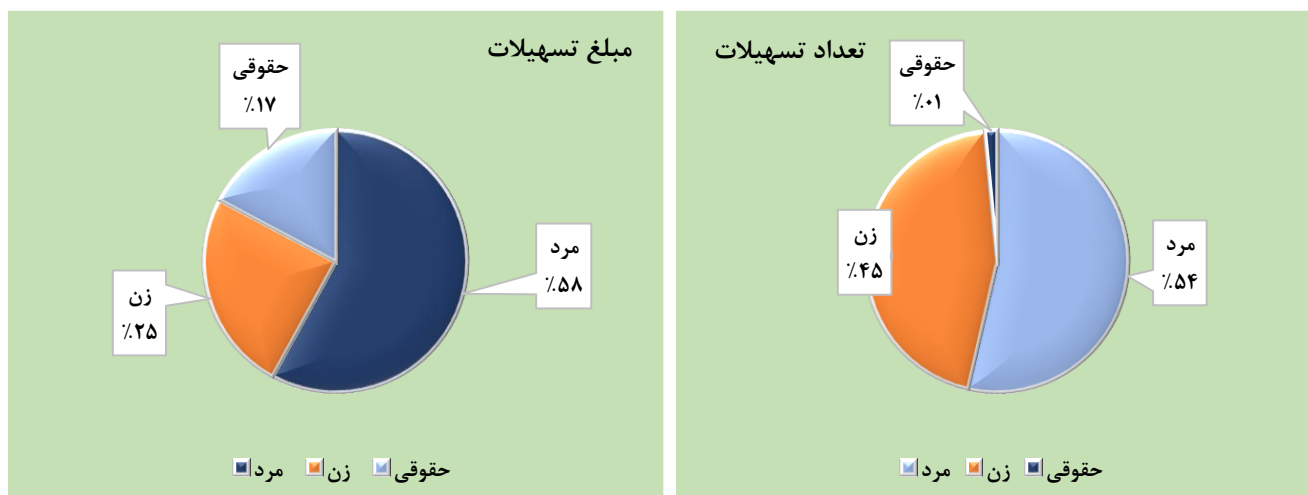
جدول (۱۰): تعداد تسهیلات بر اساس نوع مالکیت و جنسیت در سال ۱۴۰۲ و ۱۴۰۱ (فقره)

سال ۱۴۰۱			سال ۱۴۰۲			استان
حقوقی	حقیقی		حقوقی	حقیقی		
	زن	مرد		زن	مرد	
۴۲۵	۲۰,۶۸۴	۲۹,۳۱۴	۵۰۱	۱۵,۱۰۹	۱۸,۰۲۳	مجموع
۶	۵۸۱	۵۹۷	۱۶	۶۴۲	۳۷۰	اردبیل
۴۶	۷۹۱	۱,۸۹۱	۴۱	۸۲۸	۱,۴۶۵	اصفهان
۱۰	۲۷۲	۳۲۷	۱۷	۲۲۳	۳۵۸	البرز
۴	۵۲۸	۷۷۵	۷	۴۱۸	۳۲۸	ایلام
۲۰	۵۴۱	۱,۰۴۲	۱۷	۳۳۵	۵۷۷	آذربایجان شرقی
۱۳	۸۱۶	۱,۲۲۲	۱۵	۵۳۵	۶۹۸	آذربایجان غربی
۱۵	۳۸۵	۴۴۹	۱۸	۲۱۷	۲۳۲	بوشهر
۳۷	۶۱۴	۱,۶۴۳	۲۱	۹۰۱	۱,۹۱۳	تهران
۶	۷۹۷	۹۲۳	۱۴	۶۶۰	۶۶۷	چهارمحال بختیاری
۹	۶۰۹	۷۳۸	۱۲	۲۸۲	۳۲۹	خراسان جنوبی
۴۶	۷۵۲	۱,۳۹۵	۲۶	۵۹۴	۱,۰۵۲	خراسان رضوی
۶	۵۵۴	۵۵۴	۱۶	۳۸۸	۴۰۶	خراسان شمالی
۵	۱,۰۸۸	۱,۶۸۰	۲۳	۳۷۲	۴۲۲	خوزستان
۲۰	۴۴۸	۷۱۱	۱۹	۵۸۳	۶۴۷	زنجان
۱۷	۲۷۴	۳۶۳	۱۶	۲۲۰	۲۷۰	سمنان
۸	۸۴۲	۵۹۷	۱۴	۳۶۳	۳۳۶	سیستان و بلوچستان
۱۱	۷۲۷	۱,۰۴۵	۲۳	۶۴۱	۷۲۷	فارس
۱۰	۳۶۷	۶۵۸	۱۵	۳۶۱	۲۶۵	قزوین
۱۴	۳۲۰	۹۷۳	۱۳	۴۷۲	۱,۱۱۴	قم
۱۳	۵۵۴	۹۶۳	۹	۴۱۶	۳۴۵	کردستان
۶	۱,۰۹۵	۹۸۸	۱۰	۶۴۲	۴۴۶	کرمان
۱۶	۹۲۹	۱,۰۴۱	۱۳	۵۹۴	۵۶۹	کرمانشاه
۶	۶۳۷	۷۶۴	۱۱	۴۴۵	۴۰۷	کهگیلویه و بویر احمد
۱۳	۶۷۸	۶۳۷	۱۴	۳۲۲	۲۷۲	گلستان
۱۳	۴۲۴	۵۴۲	۱۹	۲۵۳	۳۳۶	گیلان
۵	۸۹۲	۱,۱۶۳	۷	۷۱۴	۳۶۳	لرستان
۸	۶۸۴	۸۶۵	۱۰	۵۰۵	۴۵۳	مازندران
۹	۳۶۷	۶۲۴	۲۷	۲۵۰	۵۰۵	مرکزی
۶	۱,۲۱۶	۴۱۲	۶	۴۹۴	۳۰۲	هرمزگان
۱۰	۵۸۶	۷۶۷	۸	۴۹۴	۵۷۸	همدان
۱۷	۷۲۶	۹۳۵	۲۴	۳۸۰	۴۲۳	یزد
۰	۵۲۰	۹۶۴	۰	۵۵۹	۸۳۲	مستقل مرکزی
۰	۷۰	۱,۰۶۶	۰	۶	۱۶	بانکداری مجازی

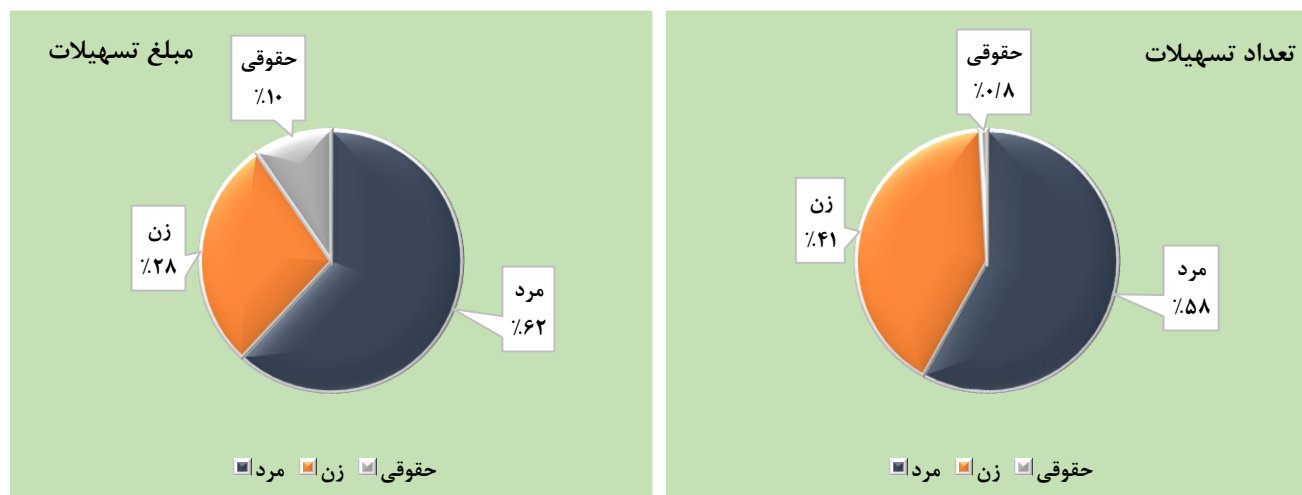
جدول (۱۱): مبلغ تسهیلات بر اساس نوع مالکیت و جنسیت در سال ۱۴۰۱ و ۱۴۰۲ (میلیون ریال)

استان	سال ۱۴۰۲			سال ۱۴۰۱			درصد رشد		
	حقیقی		حقوقی	حقیقی		حقوقی	حقیقی		حقوقی
	زن	مرد		زن	مرد		زن	مرد	
مجموع	۴۱,۹۳۵,۵۳۵	۱۷,۹۵۶,۱۳۸	۱۲,۴۳۹,۳۳۲	۴۰,۳۵۱,۲۱۰	۱۸,۵۳۷,۴۳۴	۶,۲۶۷,۳۴۴	۳/۹	-۳/۱	۹۸/۵
زنجان	۲,۵۰۴,۲۲۱	۷۸۰,۱۵۵	۶۱۳,۰۰۰	۹۱۵,۰۹۷	۲۶۹,۰۸۲	۳۶۵,۶۰۰	۱۷۳/۷	۱۸۹/۹	۶۷/۷
قم	۱,۲۹۴,۰۸۹	۳۰۳,۰۴۳	۳۶۶,۰۰۰	۸۶۷,۴۷۶	۲۱۸,۰۱۶	۲۱۷,۰۰۰	۴۹/۲	۳۹/۰	۶۸/۷
گیلان	۱,۰۷۳,۰۳۲	۳۸۲,۷۵۹	۶۰۸,۲۰۰	۷۴۳,۶۱۹	۴۴۴,۰۷۸	۱۷۱,۵۰۰	۴۴/۳	-۱۳/۸	۲۵۴/۶
البرز	۹۸۸,۲۷۴	۴۱۵,۴۷۶	۴۳۳,۰۰۰	۶۸۶,۸۶۵	۴۰۵,۰۱۱	۱۸۵,۳۴۹	۴۳/۹	۲/۶	۱۳۳/۶
هرمزگان	۱,۳۲۸,۱۳۲	۵۸۰,۵۲۴	۲۴۴,۹۳۵	۹۵۶,۶۲۸	۸۳۷,۹۱۵	۱۴۴,۰۰۰	۳۸/۸	-۳۰/۷	۷۰/۱
خراسان شمالی	۱,۴۳۰,۵۹۷	۵۰۱,۲۴۳	۲۲۶,۷۸۶	۱,۰۵۳,۴۱۴	۴۹۴,۰۸۴	۷۷,۸۵۰	۳۵/۸	۱/۴	۱۹۱/۳
کرمانشاه	۲,۰۴۳,۴۸۶	۷۰۱,۸۶۹	۱۴۷,۰۸۷	۱,۵۳۰,۱۷۸	۷۰۶,۸۶۲	۲۷۰,۰۶۰	۳۳/۵	-۰/۷	-۴۵/۵
مرکزی	۱,۲۹۹,۸۷۴	۳۱۲,۸۷۱	۵۹۲,۹۹۰	۹۸۴,۰۶۴	۳۰۷,۱۲۸	۴۸,۹۸۰	۳۲/۱	۱/۹	۱,۱۱۰/۷
بوشهر	۷۳۱,۷۹۸	۴۶۸,۰۲۷	۵۸۲,۸۰۰	۵۶۰,۷۱۱	۳۶۸,۶۱۷	۲۲۰,۰۰۰	۳۰/۵	۲۷/۰	۱۶۴/۹
همدان	۱,۳۲۰,۶۱۳	۳۰۲,۷۱۱	۳۱۵,۰۰۰	۱,۰۵۱,۵۱۲	۳۵۷,۲۸۸	۳۵۳,۵۰۰	۲۵/۶	-۱۵/۳	-۱۰/۹
تهران	۲,۶۱۱,۸۸۹	۷۶۶,۹۴۱	۶۷۷,۳۹۸	۲,۱۴۶,۲۲۳	۵۸۳,۴۱۱	۶۱۳,۰۱۵	۲۱/۷	۳۱/۵	۱۰/۵
سیستان و بلوچستان	۱,۵۱۷,۱۱۷	۸۸۷,۲۳۹	۳۶۷,۵۰۰	۱,۲۴۷,۳۶۹	۷۱۹,۰۹۸	۱۵۸,۰۰۰	۲۱/۶	۲۳/۴	۱۳۲/۶
کهگیلویه و بویر احمد	۱,۰۹۱,۳۸۳	۶۹۱,۶۱۷	۲۰۶,۰۴۸	۹۱۳,۸۱۶	۵۹۷,۴۸۵	۸۱,۹۵۰	۱۹/۴	۱۵/۸	۱۵۱/۴
چهارمحال بختیاری	۱,۶۶۶,۰۰۶	۸۰۰,۵۹۳	۵۰۷,۱۰۵	۱,۴۲۹,۰۵۸	۷۷۰,۳۷۲	۵۷,۰۰۰	۱۶/۶	۳/۹	۷۸۹/۷
اصفهان	۲,۲۲۹,۵۳۴	۷۴۷,۱۲۴	۵۸۹,۷۰۰	۱,۹۴۶,۲۵۵	۵۴۶,۵۶۳	۵۲۱,۲۹۰	۱۴/۶	۳۶/۷	۱۳/۱
خراسان جنوبی	۱,۰۶۶,۹۶۱	۳۲۷,۲۹۶	۲۵۳,۰۴۸	۹۴۰,۵۱۷	۴۷۱,۷۷۰	۹۴,۷۶۰	۱۳/۴	-۳۰/۶	۱۶۷/۰
مازندران	۱,۵۵۸,۷۲۳	۶۶۸,۳۱۰	۳۴۰,۴۰۰	۱,۴۰۲,۳۸۱	۹۱۵,۲۳۰	۱۰۶,۰۰۰	۱۱/۱	-۲۷/۰	۲۲۱/۱
سمنان	۵۵۸,۴۹۰	۲۷۸,۶۹۸	۵۸۹,۹۰۶	۵۱۵,۶۹۳	۲۰۸,۹۰۶	۲۷۱,۴۰۰	۸/۳	۳۳/۴	۱۱۷/۴
آذربایجان شرقی	۱,۷۲۸,۰۰۲	۴۵۳,۷۱۵	۳۷۳,۵۰۰	۱,۶۰۸,۰۶۸	۴۴۶,۷۰۴	۳۸۹,۹۰۸	۷/۵	۱/۶	-۴/۲
اردبیل	۱,۰۰۷,۹۹۶	۶۲۷,۹۸۱	۱۶۲,۳۱۵	۱,۰۶۰,۶۵۸	۴۲۱,۸۶۹	۱۲۴,۸۸۷	-۵/۰	۴۸/۹	۳۰/۰
خراسان رضوی	۱,۸۴۴,۵۵۰	۷۵۸,۹۶۴	۷۰۴,۲۳۹	۲,۰۶۴,۷۹۹	۸۱۵,۱۹۴	۴۷۸,۶۴۸	-۱۰/۷	-۶/۹	۴۷/۱
کرمان	۱,۲۵۳,۷۷۶	۸۲۰,۲۳۳	۳۴۷,۴۳۵	۱,۴۱۰,۹۳۶	۹۵۵,۷۸۹	۴۹,۵۰۰	-۱۱/۱	-۱۴/۲	۶۰۱/۹
یزد	۹۷۳,۹۷۱	۴۷۱,۸۵۷	۵۷۴,۱۸۷	۱,۱۲۳,۷۸۸	۵۳۳,۰۰۴	۱۶۳,۱۶۰	-۱۳/۳	-۱۱/۵	۲۵۱/۹
گلستان	۹۰۲,۲۷۶	۶۲۷,۱۵۵	۳۸۹,۱۹۸	۱,۰۷۳,۲۰۷	۵۶۹,۷۸۰	۱۹۶,۱۲۵	-۱۵/۹	۱۰/۱	۹۸/۴
آذربایجان غربی	۱,۳۶۵,۵۵۴	۶۴۳,۱۱۴	۴۱۰,۰۰۰	۱,۷۰۳,۱۱۶	۵۹۲,۶۶۴	۲۲۴,۳۰۰	-۱۹/۸	۸/۵	۸۲/۸
لرستان	۱,۰۰۳,۲۱۸	۸۰۱,۶۳۴	۵۵,۷۷۲	۱,۲۶۶,۳۹۶	۸۲۵,۶۷۷	۱۰۳,۵۰۰	-۲۰/۸	-۲/۹	-۴۶/۱
کردستان	۹۶۶,۵۰۰	۴۳۵,۴۰۴	۲۸۶,۴۰۰	۱,۲۶۳,۸۳۲	۴۸۷,۳۳۲	۲۱۶,۵۰۰	-۲۳/۵	-۱۰/۷	۳۲/۳
فارس	۱,۳۱۰,۳۸۴	۶۰۱,۹۵۶	۵۰۴,۲۰۰	۱,۷۷۳,۸۴۴	۷۳۳,۲۳۰	۱۳۴,۷۲۰	-۲۶/۱	-۱۷/۹	۲۷۴/۳
ایلام	۶۹۴,۷۴۹	۴۶۴,۵۲۴	۱۵۸,۰۰۰	۹۹۴,۷۹۸	۵۲۹,۱۲۲	۳۵,۰۵۰	-۳۰/۲	-۱۲/۲	۳۵۰/۸
قزوین	۶۴۵,۴۵۸	۵۳۴,۲۲۹	۴۴۹,۶۳۵	۹۶۷,۸۴۵	۳۵۶,۰۴۴	۱۵۴,۴۳۲	-۳۳/۳	۵۰/۰	۱۹۱/۲
خوزستان	۸۵۷,۴۶۸	۳۷۸,۷۱۶	۳۶۳,۵۴۸	۱,۷۷۱,۹۲۱	۹۶۶,۵۷۱	۳۹,۳۶۰	-۵۱/۶	-۶۰/۸	۸۲۳/۶
مستقل مرکزی	۱,۰۶۲,۹۸۳	۴۱۸,۱۱۲	۰	۴۰۴,۳۱۹	۱۴۵,۶۸۰	۰	۱۶۲/۹	۱۸۷/۰	۰/۰
بانکداری مجازی	۴,۴۳۲	۲,۰۵۰	۰	۱,۹۷۲,۸۰۹	۹۳۷,۸۵۸	۰	-۹۹/۸	-۹۹/۸	۰/۰

نمودار ۸- سهم تسهیلات پرداختی در سال ۱۴۰۲ بر اساس نوع مالکیت و جنسیت



نمودار ۹- سهم تسهیلات پرداختی در سال ۱۴۰۱ بر اساس نوع مالکیت و جنسیت



جدول (۱۲): عملکرد تفاهم نامه‌های عمده در سال ۱۴۰۲ (مبلغ: میلیون ریال)

تبصره ۱۸		نهضت احیا واحدهای تولیدی تبصره ۱۸		صندوق توسعه ملی		طرف تفاهم نامه
مبلغ اعطایی	تعداد	مبلغ اعطایی	تعداد	مبلغ اعطایی	تعداد	
۲۲,۹۷۳,۰۷۰	۸,۶۸۳	۱۷,۰۱۷,۸۴۶	۶۱۷	۱۲,۱۸۱,۷۰۶	۱,۹۳۵	مجموع
۸۲۵,۹۰۱	۵۱۱	۳۴۱,۰۰۰	۲۲	۱۸۷,۴۴۰	۵۲	اردبیل
۱,۴۲۲,۵۰۷	۷۳۷	۷۱۰,۵۰۰	۳۹	۴۴۹,۱۲۰	۵۸	اصفهان
۴۴۳,۷۰۱	۸۵	۷۱۰,۵۶۵	۳۱	۱۱۸,۰۰۰	۱۲	البرز
۵۶۲,۶۰۰	۲۵۰	۱۸۵,۰۰۰	۷	۲۳۶,۷۰۰	۴۴	ایلام
۷۳۱,۷۳۴	۲۶۷	۷۰۴,۵۰۰	۳۰	۳۷۹,۰۰۰	۶۰	آذربایجان شرقی
۹۲۱,۶۱۱	۳۴۱	۶۶۵,۰۰۰	۱۸	۳۳۶,۳۹۰	۸۳	آذربایجان غربی
۳۴۹,۸۵۰	۷۶	۷۰۲,۰۰۰	۱۵	۴۱۷,۰۰۰	۳۷	بوشهر
۶۹۱,۲۰۰	۱۴۵	۱۱۰,۰۰۰	۳	۳۶۴,۶۰۰	۲۱	تهران
۴۷۴,۱۲۰	۳۰۶	۶۱۰,۵۶۵	۱۳	۸۰۹,۲۴۰	۱۳۷	چهارمحال بختیاری
۵۹۲,۹۷۸	۲۹۹	۵۰۵,۰۰۰	۱۹	۴۱۱,۹۹۰	۱۹	خراسان جنوبی
۷۴۰,۵۵۰	۱۳۵	۷۰۳,۰۰۰	۱۷	۷۱۹,۳۰۵	۱۵۶	خراسان رضوی
۷۲۱,۳۷۱	۲۱۹	۶۶۷,۵۰۰	۳۷	۴۲۵,۰۴۷	۵۲	خراسان شمالی
۵۶۷,۵۰۰	۲۵۰	۲۳۰,۰۰۰	۵	۱۴۲,۲۷۰	۵۲	خوزستان
۱,۹۱۸,۹۵۱	۷۸۱	۵۴۶,۰۰۰	۱۷	۲۴۷,۸۰۰	۵۸	زنجان
۳۸۱,۳۳۱	۶۲	۵۵۸,۵۰۰	۱۱	۲۴۷,۶۷۸	۱۸	سمنان
۲۳۸,۴۵۰	۱۲۴	۴۶۵,۰۰۰	۱۳	۵۶۵,۶۹۰	۵۱	سیستان و بلوچستان
۹۵۰,۶۵۰	۲۴۷	۴۷۰,۰۰۰	۱۳	۴۲۰,۳۲۰	۱۴۲	فارس
۶۵۰,۶۵۰	۲۷۰	۴۵۸,۰۰۰	۱۰	۲۷۵,۱۶۰	۷۸	قزوین
۵۸۳,۹۰۰	۱۹۲	۴۱۰,۰۰۰	۱۷	۵۱۶,۸۲۶	۶۱	قم
۵۸۲,۳۰۰	۲۶۲	۴۶۲,۴۰۰	۱۶	۳۹۷,۸۲۰	۱۱۲	کردستان
۷۹۳,۹۶۰	۴۱۸	۳۹۲,۰۰۰	۱۶	۸۶۲,۳۰۰	۸۷	کرمان
۹۹۸,۶۰۵	۲۵۲	۶۷۰,۵۶۵	۲۵	۶۴۱,۲۰۰	۸۲	کرمانشاه
۸۸۲,۸۵۰	۲۸۶	۵۳۸,۰۰۰	۱۹	۲۰۰,۳۹۰	۵۲	کهگیلویه و بویر احمد
۴۹۶,۷۶۰	۱۶۱	۴۶۶,۰۰۰	۱۹	۶۹۷,۴۵۰	۱۰۳	گلستان
۵۵۲,۸۴۰	۱۲۲	۷۱۰,۵۶۵	۱۵	۴۴۹,۴۲۸	۴۹	گیلان
۷۷۰,۶۳۴	۴۴۷	۵۳۳,۶۵۶	۲۹	۱۷۳,۵۰۰	۳۹	لرستان
۹۴۰,۵۵۰	۳۰۵	۶۷۸,۰۰۰	۱۹	۴۰۷,۶۷۹	۹۲	مازندران
۵۷۵,۱۲۰	۱۷۲	۷۱۰,۴۰۰	۴۳	۵۸۷,۱۸۰	۵۸	مرکزی
۹۹۲,۷۸۶	۴۰۲	۶۸۳,۰۰۰	۲۷	۱۳۷,۴۸۳	۲۲	هرمزگان
۷۸۲,۹۹۰	۲۲۰	۷۱۰,۵۶۵	۱۸	۱۵۰,۱۰۰	۳۲	همدان
۸۳۳,۵۲۰	۳۳۶	۷۱۰,۵۶۵	۳۴	۲۰۷,۶۰۰	۱۶	یزد
۶۰۰	۳	۰	۰	۰	۰	مستقل مرکزی

طرح های توسعه ای

جدول (۱۳): وضعیت تعداد و مبلغ تسهیلات اعطایی طرح های توسعه ای روستایی تا سال ۱۴۰۲ (صندوق خرد محلی، هر روستا یک محصول و روستای بدون بیکار)

استان	تعداد تسهیلات	مبلغ تسهیلات (میلیون ریال)
مجموع	۱۰,۶۳۸	۸,۲۵۱,۵۳۲
اردبیل	۵۲۹	۴۵۰,۴۵۰
اصفهان	۴۲۳	۲۲۵,۸۱۱
البرز	۵۹	۶۸,۳۱۰
ایلام	۳۵۳	۲۱۷,۰۹۰
آذربایجان شرقی	۲۴۸	۱۷۹,۸۵۰
آذربایجان غربی	۵۳۶	۲۸۱,۸۲۵
بوشهر	۸۳	۲۹,۴۹۵
تهران	۱۴۰	۱۲۸,۹۵۰
چهارمحال بختیاری	۲۴۲	۱۶۲,۶۸۰
خراسان جنوبی	۴۷۶	۲۲۱,۰۹۹
خراسان رضوی	۱,۰۲۰	۶۰۰,۲۴۴
خراسان شمالی	۲۶۶	۱۸۵,۹۷۵
خوزستان	۱,۰۱۸	۷۹۲,۱۰۶
زنجان	۲۴۳	۲۳۹,۱۳۳
سمنان	۱۰۵	۸۷,۱۱۸
سیستان و بلوچستان	۱۸۵	۲۱۰,۲۹۰
فارس	۷۴۰	۳۹۸,۰۸۰
قزوین	۱۸۷	۲۱۹,۹۱۰
قم	۳۰	۲۹,۰۰۰
کردستان	۳۸۷	۲۱۲,۹۲۰
کرمان	۲۸۹	۱۷۴,۴۰۰
کرمانشاه	۳۳۰	۲۷۹,۳۶۰
کهگیلویه و بویر احمد	۳۱۳	۳۶۹,۷۹۰
گلستان	۲۷۲	۲۱۰,۰۱۰
گیلان	۴۶۵	۵۱۴,۶۵۸
لرستان	۳۸۰	۲۹۹,۴۲۰
مازندران	۶۰۲	۷۳۷,۱۰۹
مرکزی	۶۰	۱۴۷,۱۳۰
هرمزگان	۳۴۵	۲۹۱,۲۱۰
همدان	۱۶۰	۱۲۰,۴۹۹
یزد	۱۵۲	۱۶۷,۶۱۰

فصل سوم: وصول اقساط و مطالبات صندوق

جدول (۱۴): مانده مطالبات (میلیون ریال)

مانده مطالبات انتهای اسفند ماه سال ۱۴۰۱				مانده مطالبات انتهای اسفند ماه سال ۱۴۰۲				نام استان
مشکوک	معوق	سررسید گذشته	جاری	مشکوک	معوق	سررسید گذشته	جاری	
۹۶۴.۱۴۸	۴۷۷.۱۲۰	۹۴۶.۲۳۳	۱.۲۷۶.۸۸۲	۹۰۲.۴۷۰	۷۴۵.۹۱۶	۱.۲۰۶.۲۴۹	۱.۹۶۳.۲۰۱	مجموع
۵.۳۳۶	۳۳.۶۹۱	۲۶.۲۳۳	۴۰.۲۰۴	۱۸.۷۹۵	۵۷.۰۳۰	۵۹.۰۲۴	۵۴.۲۵۹	اردبیل
۱۴.۱۷۲	۱۴.۵۴۸	۱۴.۲۹۱	۳۹.۰۷۳	۱۲.۶۲۶	۴۳۲	۲۷.۱۹۲	۲۰.۹۷۶۶	اصفهان
۵۰.۳۳۰	۸۴۶	۲.۴۱۴	۲۳.۳۱۸	۳۸.۲۵۸	۱.۳۱۸	۹.۳۰۵	۳۷.۴۱۵	البرز
۶.۲۷۵	۱۷.۱۹۵	۱۷.۹۷۴	۲۹.۰۰۲	۲.۲۳۹	۲۳.۱۵۲	۳۲.۱۰۱	۳۸.۹۸۵	ایلام
۲۸.۴۰۳	۲۸.۶۰۷	۴۱.۱۹۱	۵۱.۸۹۵	۴۸.۰۹۸	۵۳.۹۸۹	۶۳.۶۵۲	۱۱۱.۷۳۹	آذربایجان شرقی
۳۵.۵۶۰	۱۳.۰۵۷	۳۶.۸۴۰	۴۴.۸۵۷	۲۹.۲۶۸	۳۳.۱۰۸	۲۹.۷۵۶	۶۱.۹۳۸	آذربایجان غربی
۳۲۲	۱.۴۸۳	۱۱.۸۵۷	۲۲.۴۱۴	۰	۱.۰۳۷	۱۳.۱۷۸	۲۳.۹۴۷	بوشهر
۸۵.۸۱۶	۴۸.۰۴۴	۴۴.۷۵۹	۸۶.۰۷۱	۱۴۳.۱۰۰	۴۶.۶۳۵	۳۴.۰۵۵	۱۱۰.۶۸۵	تهران
۱۰.۸۷۳	۳.۴۵۸	۹.۶۰۴	۲۶.۱۱۱	۹.۱۷۸	۴.۵۳۱	۱۶.۱۰۱	۶۱.۶۶۲	چهارمحال و بختیاری
۶۲.۴۴۴	۱۱.۳۸۸	۲۸.۵۲۸	۳۹.۹۳۴	۴۷.۸۸۷	۲۲.۶۶۸	۳۸.۱۸۰	۴۳.۹۹۷	خراسان جنوبی
۴۰.۴۶۷	۲۵.۵۲۷	۳۱.۲۱۵	۷۲.۰۰۴	۵۸.۵۲۳	۵۱.۰۴۴	۵۵.۲۳۵	۷۶.۲۱۱	خراسان رضوی
۲.۹۶۰	۱.۳۱۰	۱۸.۴۶۷	۳۸.۵۲۹	۰	۴.۰۲۶	۲۰.۲۷۸	۵۳.۷۰۶	خراسان شمالی
۴۸.۶۸۲	۲۷.۱۶۴	۳۹.۳۵۵	۱۱۰.۴۷۶	۵۵.۰۴۶	۵۸.۲۹۳	۵۶.۹۴۹	۱۰۹.۶۱۸	خوزستان
۹.۳۳۸	۵۰.۸۱	۲۱.۵۲۷	۳۲.۳۰۵	۲۴.۹۸۷	۳۵.۲۲۲	۲۱.۶۵۶	۸۱.۹۹۳	زنجان
۰	۹۶	۷.۹۵۶	۸.۹۸۳	۰	۳.۵۰۷	۱۰.۳۹۷	۱۸.۱۶۵	سمنان
۱۱۲.۲۶۷	۸۱.۷۰۱	۵۹.۷۵۹	۶۴.۸۹۱	۱۱۵.۸۶۲	۱۲۱.۶۱۱	۷۸.۲۳۲	۹۴.۳۶۹	سیستان و بلوچستان
۱۹.۷۱۹	۱۸.۶۸۴	۴۰.۸۵۵	۶۲.۶۸۷	۷.۸۴۱	۲۷.۳۳۳	۵۷.۲۷۷	۷۱.۹۲۶	فارس
۸.۸۰۹	۳.۰۶۰	۱۲.۲۸۲	۲۳.۸۳۳	۴.۳۹۳	۱۴.۸۴۶	۳۵.۵۱۴	۳۷.۲۷۸	قزوین
۱۰.۸۵۷	۲.۸۵۶	۶.۶۸۱	۱۹.۴۵۸	۴.۳۴۱	۱۱.۴۶۵	۲۸.۴۴۴	۴۱.۸۶۱	قم
۱۷.۱۸۵	۳.۸۹۶	۱۶.۷۳۷	۲۹.۰۷۱	۱۴.۸۳۱	۲۲.۵۵۱	۲۲.۰۱۸	۴۰.۸۵۲	کردستان
۴۲.۴۴۹	۱۷.۳۸۸	۲۸.۹۶۶	۵۴.۱۱۲	۴۸.۹۶۹	۲۱.۰۲۸	۴۱.۰۸۸	۶۴.۷۲۰	کرمان
۱۲۶.۸۵۷	۱۱.۲۹۱	۱۲.۸۹۱	۴۲.۸۲۳	۳۲.۸۸۹	۴.۹۷۸	۷.۲۹۴	۴۸.۹۴۱	کرمانشاه
۴۵.۳۱۰	۱۶.۳۱۳	۱۷.۶۹۰	۲۳.۷۹۷	۱.۵۳۲	۱۰.۲۰۲	۱۸.۵۵۲	۳۵.۰۲۹	کهگیلویه و بویراحمد
۱۷.۵۲۷	۳۲.۱۱۵	۳۳.۹۷۵	۲۹.۹۲۹	۴۱.۱۱۳	۲۲.۴۰۱	۳۳.۸۲۴	۶۰.۳۴۴	گلستان
۲۴.۹۱۸	۱۵.۵۶۰	۱۹.۴۷۵	۲۳.۱۹۲	۱۲.۹۵۲	۲۴.۴۹۵	۲۳.۴۵۱	۳۹.۲۱۸	گیلان
۱۷.۹۶۱	۲۳.۱۸۵	۲۸.۳۴۷	۵۱.۱۶۹	۷۰.۳۸۰	۳۰.۰۶۰	۶۱.۹۹۰	۷۸.۸۰۹	لرستان
۵۳.۵۰۸	۸۶۳	۹.۹۱۷	۳۱.۱۱۵	۵.۴۳۱	۷.۸۶۶	۱۷.۳۸۵	۴۳.۳۹۵	مازندران
۳۴.۰۹۲	۶۷۱	۶۰.۹۵	۱۸.۶۴۵	۳۴.۰۹۲	۲.۶۲۰	۱۰.۲۷۷	۲۸.۵۶۵	مرکزی
۱۱.۱۳۶	۶.۲۷۳	۲۲.۶۶۲	۳۳.۰۳۳	۱.۳۰۳	۲۴.۰۷۷	۲۸.۴۷۰	۵۷.۵۸۱	هرمزگان
۱۲.۷۳۲	۲.۹۴۵	۱۰.۳۹۰	۳۵.۴۹۸	۴.۷۴۷	۱.۶۶۱	۱۹.۸۶۸	۴۴.۲۵۰	همدان
۴.۵۷۲	۲.۳۰۹	۲۱.۶۵۱	۳۰.۲۱۹	۴.۵۶۳	۲.۴۲۰	۲۵.۷۱۲	۵۰.۴۰۹	یزد
۳.۲۷۱	۶.۵۱۵	۲۴۵.۶۴۹	۳۸.۲۳۴	۹.۲۲۶	۳۱۰	۲۰۹.۷۹۴	۳۱.۵۶۸	شعبه مستقل مرکزی

جدول (۱۵): مطالبات جاری و غیر جاری در انتهای اسفند ماه ۱۴۰۲ و ۱۴۰۱ (میلیون ریال)

استان	اسفند ماه ۱۴۰۲	اسفند ماه ۱۴۰۱	درصد رشد
مجموع	۴,۸۱۷,۸۳۶	۳,۶۶۴,۳۸۳	۳۱.۵
کرمانشاه	۹۴,۱۰۲	۱۹۳,۸۶۲	-۵۱.۵
کهگیلویه و بویراحمد	۶۵,۳۱۵	۱۰۳,۱۱۰	-۳۶.۷
مازندران	۷۴,۰۷۷	۹۵,۴۰۳	-۲۲.۴
بوشهر	۳۸,۱۶۲	۳۶,۰۷۶	۵.۸
خراسان جنوبی	۱۵۲,۷۳۲	۱۴۲,۲۹۴	۷.۳
البرز	۸۶,۲۹۶	۷۶,۹۰۸	۱۲.۲
همدان	۷۰,۵۲۶	۶۱,۵۶۵	۱۴.۶
فارس	۱۶۴,۳۷۷	۱۴۱,۹۴۵	۱۵.۸
آذربایجان غربی	۱۵۴,۰۷۰	۱۳۰,۳۱۴	۱۸.۲
گیلان	۱۰۰,۱۱۶	۸۳,۱۴۵	۲۰.۴
کرمان	۱۷۵,۸۰۵	۱۴۲,۹۱۵	۲۳.۰
خوزستان	۲۷۹,۹۰۶	۲۲۵,۶۷۷	۲۴.۰
تهران	۳۳۴,۴۷۵	۲۶۴,۶۹۰	۲۶.۴
مرکزی	۷۵,۵۵۴	۵۹,۵۰۳	۲۷.۰
خراسان شمالی	۷۸,۰۱۰	۶۱,۲۶۶	۲۷.۳
سیستان و بلوچستان	۴۱۰,۰۷۴	۳۱۸,۶۱۸	۲۸.۷
ایلام	۹۶,۴۷۷	۷۰,۴۴۶	۳۷.۰
گلستان	۱۵۷,۶۸۲	۱۱۳,۵۴۶	۳۸.۹
یزد	۸۳,۱۰۴	۵۸,۷۵۱	۴۱.۵
خراسان رضوی	۲۴۱,۰۱۳	۱۶۹,۲۱۳	۴۲.۴
کردستان	۱۰۰,۲۵۲	۶۶,۸۸۹	۴۹.۹
هرمزگان	۱۱۱,۴۳۱	۷۳,۱۰۴	۵۲.۴
اردبیل	۱۸۹,۱۰۸	۱۰۵,۴۶۴	۷۹.۳
چهارمحال و بختیاری	۹۱,۴۷۲	۵۰,۰۴۶	۸۲.۸
آذربایجان شرقی	۲۷۷,۴۷۸	۱۵۰,۰۹۶	۸۴.۹
سمنان	۳۲,۰۶۹	۱۷,۰۳۵	۸۸.۳
قزوین	۹۲,۰۳۱	۴۷,۹۸۴	۹۱.۸
لرستان	۲۴۱,۲۳۹	۱۲۰,۶۶۲	۹۹.۹
قم	۸۶,۱۱۱	۳۹,۸۵۲	۱۱۶.۱
زنجان	۱۶۳,۸۵۸	۶۸,۲۵۱	۱۴۰.۱
اصفهان	۲۵۰,۰۱۶	۸۲,۰۸۴	۲۰۴.۶
شعبه مستقل مرکزی	۲۵۰,۸۹۸	۲۹۳,۶۶۹	-۱۴.۶

جدول (۱۶): سرفصل جاری در انتهای اسفند ماه ۱۴۰۲ و ۱۴۰۱ (میلیون ریال)

استان	اسفند ماه ۱۴۰۲	اسفند ماه ۱۴۰۱	درصد رشد
مجموع	۱.۹۶۳.۲۰۱	۱.۲۷۶.۸۸۲	۵۳.۷
خوزستان	۱۰۹.۶۱۸	۱۱۰.۴۷۶	-۰.۸
خراسان رضوی	۷۶.۲۱۱	۷۲.۰۰۴	۵.۸
بوشهر	۲۳.۹۴۷	۲۲.۴۱۴	۶.۸
خراسان جنوبی	۴۳.۹۹۷	۳۹.۹۳۴	۱۰.۲
کرمانشاه	۴۸.۹۴۱	۴۲.۸۲۳	۱۴.۳
فارس	۷۱.۹۲۶	۶۲.۶۸۷	۱۴.۷
کرمان	۶۴.۷۲۰	۵۴.۱۱۲	۱۹.۶
همدان	۴۴.۲۵۰	۳۵.۴۹۸	۲۴.۷
تهران	۱۱۰.۶۸۵	۸۶.۰۷۱	۲۸.۶
ایلام	۳۸.۹۸۵	۲۹.۰۰۲	۳۴.۴
اردبیل	۵۴.۲۵۹	۴۰.۲۰۴	۳۵.۰
آذربایجان غربی	۶۱.۹۳۸	۴۴.۸۵۷	۳۸.۱
خراسان شمالی	۵۳.۷۰۶	۳۸.۵۲۹	۳۹.۴
مازندران	۴۳.۳۹۵	۳۱.۱۱۵	۳۹.۵
کردستان	۴۰.۸۵۲	۲۹.۰۷۱	۴۰.۵
سیستان و بلوچستان	۹۴.۳۶۹	۶۴.۸۹۱	۴۵.۴
کهگیلویه و بویراحمد	۳۵.۰۲۹	۲۳.۷۹۷	۴۷.۲
مرکزی	۲۸.۵۶۵	۱۸.۶۴۵	۵۳.۲
لرستان	۷۸.۸۰۹	۵۱.۱۶۹	۵۴.۰
قزوین	۳۷.۲۷۸	۲۳.۸۳۳	۵۶.۴
البرز	۳۷.۴۱۵	۲۳.۳۱۸	۶۰.۵
یزد	۵۰.۴۰۹	۳۰.۲۱۹	۶۶.۸
گیلان	۳۹.۲۱۸	۲۳.۱۹۲	۶۹.۱
هرمزگان	۵۷.۵۸۱	۳۳.۰۳۳	۷۴.۳
گلستان	۶۰.۳۴۴	۲۹.۹۲۹	۱۰۱.۶
سمنان	۱۸.۱۶۵	۸.۹۸۳	۱۰۲.۲
قم	۴۱.۸۶۱	۱۹.۴۵۸	۱۱۵.۱
آذربایجان شرقی	۱۱۱.۷۳۹	۵۱.۸۹۵	۱۱۵.۳
چهارمحال و بختیاری	۶۱.۶۶۲	۲۶.۱۱۱	۱۳۶.۲
زنجان	۸۱.۹۹۳	۳۲.۳۰۵	۱۵۳.۸
اصفهان	۲۰۹.۷۶۶	۳۹.۰۷۳	۴۳۶.۹
شعبه مستقل مرکزی	۳۱.۵۶۸	۳۸.۲۳۴	-۱۷.۴

جدول (۱۷): سرفصل غیر جاری در انتهای اسفند ماه ۱۴۰۲ و ۱۴۰۱ (میلیون ریال)

استان	اسفند ماه ۱۴۰۲	اسفند ماه ۱۴۰۱	درصد رشد
مجموع	۲,۸۵۴,۶۳۵	۲,۳۸۷,۵۰۱	۱۹.۶
کرمانشاه	۴۵,۱۶۱	۱۵۱,۰۳۹	-۷۰.۱
کهگیلویه و بویراحمد	۳۰,۲۸۶	۷۹,۳۱۳	-۶۱.۸
مازندران	۳۰,۶۸۲	۶۴,۲۸۸	-۵۲.۳
البرز	۴۸,۸۸۱	۵۳,۵۹۰	-۸.۸
اصفهان	۴۰,۲۵۰	۴۳,۰۱۱	-۶.۴
همدان	۲۶,۲۷۶	۲۶,۰۶۷	۰.۸
گیلان	۶۰,۸۹۸	۵۹,۹۵۳	۱.۶
بوشهر	۱۴,۲۱۵	۱۳,۶۶۲	۴.۰
خراسان جنوبی	۱۰۸,۷۳۵	۱۰۲,۳۶۰	۶.۲
خراسان شمالی	۲۴,۳۰۴	۲۲,۷۳۷	۶.۹
آذربایجان غربی	۹۲,۱۳۲	۸۵,۴۵۷	۷.۸
یزد	۳۲,۶۹۵	۲۸,۵۳۲	۱۴.۶
مرکزی	۴۶,۹۸۹	۴۰,۸۵۸	۱۵.۰
گلستان	۹۷,۳۳۸	۸۳,۶۱۷	۱۶.۴
فارس	۹۲,۴۵۱	۷۹,۲۵۸	۱۶.۶
سیستان و بلوچستان	۳۱۵,۷۰۵	۲۵۳,۷۲۷	۲۴.۴
چهارمحال و بختیاری	۲۹,۸۱۰	۲۳,۹۳۵	۲۴.۵
کرمان	۱۱۱,۰۸۵	۸۸,۸۰۳	۲۵.۱
تهران	۲۲۳,۷۹۰	۱۷۸,۶۱۹	۲۵.۳
هرمزگان	۵۳,۸۵۰	۴۰,۰۷۱	۳۴.۴
ایلام	۵۷,۴۹۲	۴۱,۴۴۴	۳۸.۷
خوزستان	۱۷۰,۲۸۸	۱۱۵,۲۰۱	۴۷.۸
کردستان	۵۹,۴۰۰	۳۷,۸۱۸	۵۷.۱
آذربایجان شرقی	۱۶۵,۷۳۹	۹۸,۲۰۱	۶۸.۸
خراسان رضوی	۱۶۴,۸۰۲	۹۷,۲۰۹	۶۹.۵
سمنان	۱۳,۹۰۴	۸,۰۵۲	۷۲.۷
اردبیل	۱۳۴,۸۴۹	۶۵,۲۶۰	۱۰۶.۶
قم	۴۴,۲۵۰	۲۰,۳۹۴	۱۱۷.۰
قزوین	۵۴,۷۵۳	۲۴,۱۵۱	۱۲۶.۷
زنجان	۸۱,۸۶۵	۳۵,۹۴۶	۱۲۷.۷
لرستان	۱۶۲,۴۳۰	۶۹,۴۹۳	۱۳۳.۷
شعبه مستقل مرکزی	۲۱۹,۳۳۰	۲۵۵,۴۳۵	-۱۴.۱

جدول (۱۸): سرفصل سررسید گذشته در انتهای اسفند ماه ۱۴۰۲ و ۱۴۰۱ (میلیون ریال)

استان	اسفند ماه ۱۴۰۲	اسفند ماه ۱۴۰۱	درصد رشد
مجموع	۱,۲۰۶,۲۴۹	۹۴۶,۲۳۳	۲۷.۵
کرمانشاه	۷,۲۹۴	۱۲,۸۹۱	-۴۳.۴
تهران	۳۴,۰۵۵	۴۴,۷۵۹	-۲۳.۹
آذربایجان غربی	۲۹,۷۵۶	۳۶,۸۴۰	-۱۹.۲
گلستان	۳۳,۸۲۴	۳۳,۹۷۵	-۰.۴
زنجان	۲۱,۶۵۶	۲۱,۵۲۷	۰.۶
کهگیلویه و بویراحمد	۱۸,۵۵۲	۱۷,۶۹۰	۴.۹
خراسان شمالی	۲۰,۲۷۸	۱۸,۴۶۷	۹.۸
بوشهر	۱۳,۱۷۸	۱۱,۸۵۷	۱۱.۱
یزد	۲۵,۷۱۲	۲۱,۶۵۱	۱۸.۸
گیلان	۲۳,۴۵۱	۱۹,۴۷۵	۲۰.۴
هرمزگان	۲۸,۴۷۰	۲۲,۶۶۲	۲۵.۶
سمنان	۱۰,۳۹۷	۷,۹۵۶	۳۰.۷
سیستان و بلوچستان	۷۸,۲۳۲	۵۹,۷۵۹	۳۰.۹
کردستان	۲۲,۰۱۸	۱۶,۷۳۷	۳۱.۶
خراسان جنوبی	۳۸,۱۸۰	۲۸,۵۲۸	۳۳.۸
فارس	۵۷,۲۷۷	۴۰,۸۵۵	۴۰.۲
کرمان	۴۱,۰۸۸	۲۸,۹۶۶	۴۱.۸
خوزستان	۵۶,۹۴۹	۳۹,۳۵۵	۴۴.۷
آذربایجان شرقی	۶۳,۶۵۲	۴۱,۱۹۱	۵۴.۵
چهارمحال و بختیاری	۱۶,۱۰۱	۹,۶۰۴	۶۷.۶
مرکزی	۱۰,۲۷۷	۶,۰۹۵	۶۸.۶
مازندران	۱۷,۳۸۵	۹,۹۱۷	۷۵.۳
خراسان رضوی	۵۵,۲۳۵	۳۱,۲۱۵	۷۷.۰
ایلام	۳۲,۱۰۱	۱۷,۹۷۴	۷۸.۶
اصفهان	۲۷,۱۹۲	۱۴,۲۹۱	۹۰.۳
همدان	۱۹,۸۶۸	۱۰,۳۹۰	۹۱.۲
لرستان	۶۱,۹۹۰	۲۸,۳۴۷	۱۱۸.۷
اردبیل	۵۹,۰۲۴	۲۶,۲۳۳	۱۲۵.۰
قزوین	۳۵,۵۱۴	۱۲,۲۸۲	۱۸۹.۲
البرز	۹,۳۰۵	۲,۴۱۴	۲۸۵.۵
قم	۲۸,۴۴۴	۶,۶۸۱	۳۲۵.۷
شعبه مستقل مرکزی	۲۰۹,۷۹۴	۲۴۵,۶۴۹	-۱۴.۶

جدول (۱۹): سرفصل معوق در انتهای اسفند ماه ۱۴۰۲ و ۱۴۰۱ (میلیون ریال)

استان	اسفند ماه ۱۴۰۲	اسفند ماه ۱۴۰۱	درصد رشد
مجموع	۷۴۵،۹۱۶	۴۷۷،۱۲۰	۵۶.۳
اصفهان	۴۳۲	۱۴،۵۴۸	-۹۷.۰
کرمانشاه	۴،۹۷۸	۱۱،۲۹۱	-۵۵.۹
همدان	۱،۶۶۱	۲،۹۴۵	-۴۳.۶
کهگیلویه و بویراحمد	۱۰،۲۰۲	۱۶،۳۱۳	-۳۷.۵
گلستان	۲۲،۴۰۱	۳۲،۱۱۵	-۳۰.۲
بوشهر	۱،۰۳۷	۱،۴۸۳	-۳۰.۱
تهران	۴۶،۶۳۵	۴۸،۰۴۴	-۲.۹
یزد	۲،۴۲۰	۲،۳۰۹	۴.۸
کرمان	۲۱،۰۲۸	۱۷،۳۸۸	۲۰.۹
لرستان	۳۰،۰۶۰	۲۳،۱۸۵	۲۹.۷
چهارمحال و بختیاری	۴،۵۳۱	۳،۴۵۸	۳۱.۰
ایلام	۲۳،۱۵۲	۱۷،۱۹۵	۳۴.۶
فارس	۲۷،۳۳۳	۱۸،۶۸۴	۴۶.۳
سیستان و بلوچستان	۱۲۱،۶۱۱	۸۱،۷۰۱	۴۸.۸
البرز	۱،۳۱۸	۸۴۶	۵۵.۸
گیلان	۲۴،۴۹۵	۱۵،۵۶۰	۵۷.۴
اردبیل	۵۷،۰۳۰	۳۳،۶۹۱	۶۹.۳
آذربایجان شرقی	۵۳،۹۸۹	۲۸،۶۰۷	۸۸.۷
خراسان جنوبی	۲۲،۶۶۸	۱۱،۳۸۸	۹۹.۱
خراسان رضوی	۵۱،۰۴۴	۲۵،۵۲۷	۱۰۰.۰
خوزستان	۵۸،۲۹۳	۲۷،۱۶۴	۱۱۴.۶
آذربایجان غربی	۳۳،۱۰۸	۱۳،۰۵۷	۱۵۳.۶
خراسان شمالی	۴،۰۲۶	۱،۳۱۰	۲۰۷.۳
هرمزگان	۲۴،۰۷۷	۶،۲۷۳	۲۸۳.۸
مرکزی	۲،۶۲۰	۶۷۱	۲۹۰.۵
قم	۱۱،۴۶۵	۲،۸۵۶	۳۰۱.۴
قزوین	۱۴،۸۴۶	۳،۰۶۰	۳۸۵.۲
کردستان	۲۲،۵۵۱	۳،۸۹۶	۴۷۸.۸
زنجان	۳۵،۲۲۲	۵،۰۸۱	۵۹۳.۲
مازندران	۷،۸۶۶	۸۶۳	۸۱۱.۵
سمنان	۳،۵۰۷	۹۶	۳،۵۵۳.۱
شعبه مستقل مرکزی	۳۱۰	۶،۵۱۵	-۹۵.۲

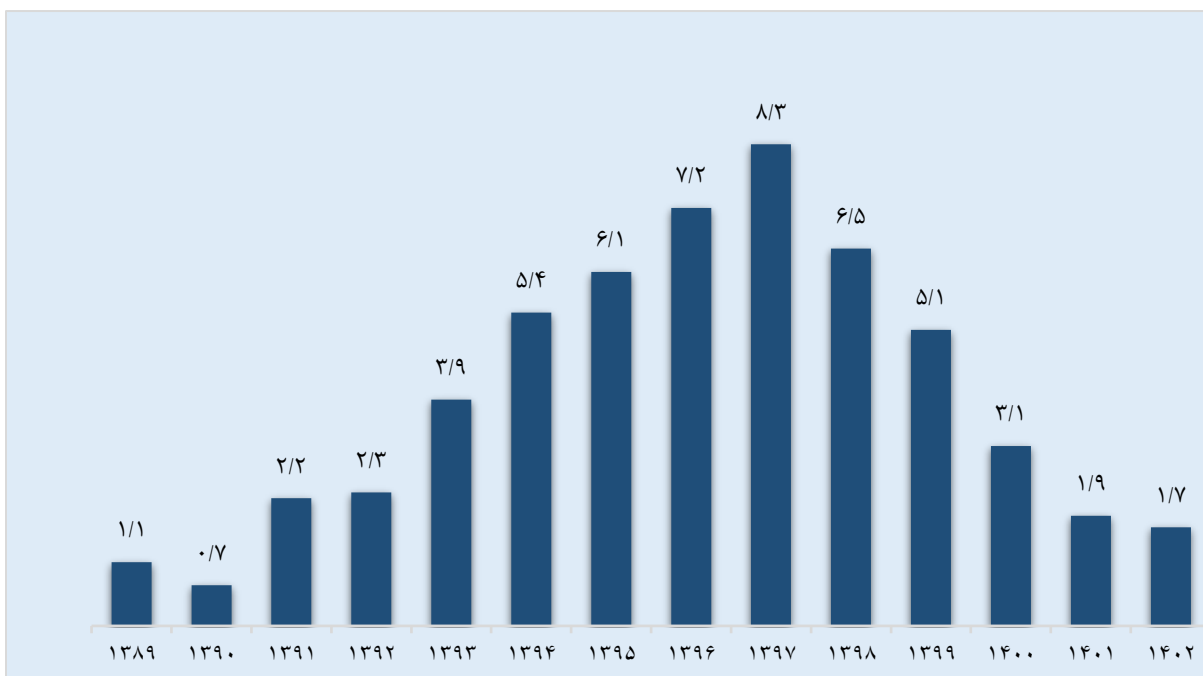
جدول (۲۰): سرفصل مشکوک الوصول در انتهای اسفند ماه ۱۴۰۲ و ۱۴۰۱ (میلیون ریال)

استان	اسفند ماه ۱۴۰۲	اسفند ماه ۱۴۰۱	درصد رشد
مجموع	۹۰۲,۴۷۰	۹۶۴,۱۴۸	-۶.۴
یوشهر	۰	۳۲۲	-۱۰۰
خراسان شمالی	۰	۲,۹۶۰	-۱۰۰
کهگیلویه و بویراحمد	۱,۵۳۲	۴۵,۳۱۰	-۹۶.۶
مازندران	۵,۴۳۱	۵۳,۵۰۸	-۸۹.۹
هرمزگان	۱,۳۰۳	۱۱,۱۳۶	-۸۸.۳
کرمانشاه	۳۲,۸۸۹	۱۲۶,۸۵۷	-۷۴.۱
ایلام	۲,۲۳۹	۶,۲۷۵	-۶۴.۳
همدان	۴,۷۴۷	۱۲,۷۳۲	-۶۲.۷
فارس	۷,۸۴۱	۱۹,۷۱۹	-۶۰.۲
قم	۴,۳۴۱	۱۰,۸۵۷	-۶۰
قزوین	۴,۳۹۳	۸,۸۰۹	-۵۰.۱
گیلان	۱۲,۹۵۲	۲۴,۹۱۸	-۴۸
البرز	۳۸,۲۵۸	۵۰,۳۳۰	-۲۴
خراسان جنوبی	۴۷,۸۸۷	۶۲,۴۴۴	-۲۳.۳
آذربایجان غربی	۲۹,۲۶۸	۳۵,۵۶۰	-۱۷.۷
چهارمحال و بختیاری	۹,۱۷۸	۱۰,۸۷۳	-۱۵.۶
کردستان	۱۴,۸۳۱	۱۷,۱۸۵	-۱۳.۷
اصفهان	۱۲,۶۲۶	۱۴,۱۷۲	-۱۰.۹
یزد	۴,۵۶۳	۴,۵۷۲	-۰.۲
مرکزی	۳۴,۰۹۲	۳۴,۰۹۲	۰
سمنان	۰	۰	۰
سیستان و بلوچستان	۱۱۵,۸۶۲	۱۱۲,۲۶۷	۳.۲
خوزستان	۵۵,۰۴۶	۴۸,۶۸۲	۱۳.۱
کرمان	۴۸,۹۶۹	۴۲,۴۴۹	۱۵.۴
خراسان رضوی	۵۸,۵۲۳	۴۰,۴۶۷	۴۴.۶
تهران	۱۴۳,۱۰۰	۸۵,۸۱۶	۶۶.۸
آذربایجان شرقی	۴۸,۰۹۸	۲۸,۴۰۳	۶۹.۳
گلستان	۴۱,۱۱۳	۱۷,۵۲۷	۱۳۴.۶
زنجان	۲۴,۹۸۷	۹,۳۳۸	۱۶۷.۶
اردبیل	۱۸,۷۹۵	۵,۳۳۶	۲۵۲.۲
لرستان	۷۰,۳۸۰	۱۷,۹۶۱	۲۹۱.۸
شعبه مستقل مرکزی	۹,۲۲۶	۳,۲۷۱	۱۸۲.۱

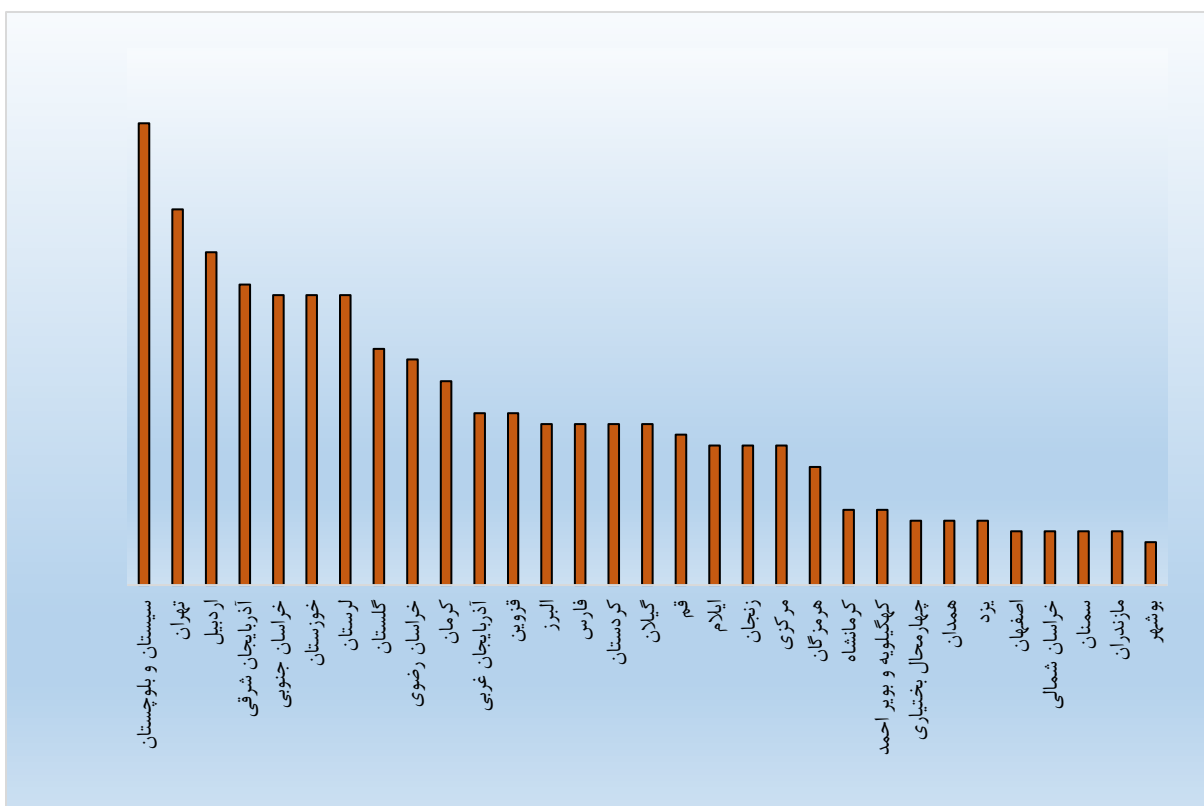
جدول (۲۱): انتظار وصول و وصولی در سال ۱۴۰۲ (میلیون ریال)

نام استان	وصولی مورد انتظار	جمع وصولی	درصد وصول
مجموع	۳۷,۸۲۰,۰۷۱	۴۰,۰۹۳,۱۶۷	۱۰۶
همدان	۹۱۵,۵۷۶	۱,۱۳۸,۶۷۰	۱۲۴
کرمانشاه	۱,۳۴۴,۱۲۶	۱,۶۷۸,۹۹۲	۱۲۳
کردستان	۸۱۹,۴۷۹	۹۷۵,۵۷۹	۱۱۹
کهگیلویه و بویر احمد	۸۳۶,۱۶۳	۹۹۱,۲۰۷	۱۱۹
سمنان	۴۲۶,۰۳۶	۴۹۴,۹۷۳	۱۱۶
البرز	۶۱۶,۰۵۱	۶۹۴,۹۴۷	۱۱۳
بوشهر	۶۴۳,۱۶۵	۷۱۴,۸۷۶	۱۱۱
قزوین	۷۱۵,۰۹۲	۷۹۳,۸۶۱	۱۱۱
زنجان	۹۵۰,۶۵۶	۱,۰۳۴,۵۳۴	۱۰۹
مرکزی	۷۹۲,۹۹۱	۸۶۲,۸۳۸	۱۰۹
ایلام	۹۰۴,۳۴۱	۹۸۶,۶۹۷	۱۰۹
کرمان	۱,۳۱۶,۸۸۰	۱,۴۳۵,۴۸۹	۱۰۹
آذربایجان غربی	۱,۴۳۹,۲۸۰	۱,۵۵۰,۰۸۱	۱۰۸
تهران	۳,۱۰۵,۳۶۳	۳,۳۵۴,۸۰۵	۱۰۸
فارس	۱,۵۱۵,۸۴۸	۱,۶۳۸,۴۲۸	۱۰۸
خراسان شمالی	۷۷۹,۷۵۴	۸۳۸,۰۸۲	۱۰۷
یزد	۱,۱۵۱,۶۲۴	۱,۲۲۰,۷۵۷	۱۰۶
چهارمحال بختیاری	۱,۰۶۳,۷۸۶	۱,۱۲۶,۹۷۳	۱۰۶
خراسان جنوبی	۱,۰۲۴,۴۴۹	۱,۰۸۹,۹۳۴	۱۰۶
خراسان رضوی	۱,۷۷۶,۴۰۸	۱,۸۸۵,۶۲۳	۱۰۶
مازندران	۱,۱۹۰,۱۱۹	۱,۲۳۷,۴۱۹	۱۰۴
گیلان	۹۹۴,۵۶۷	۱,۰۲۷,۹۳۹	۱۰۳
آذربایجان شرقی	۱,۶۱۱,۳۱۷	۱,۶۳۸,۸۹۰	۱۰۲
خوزستان	۱,۹۸۴,۷۹۶	۲,۰۲۶,۱۶۱	۱۰۲
هرمزگان	۸۸۳,۹۹۸	۸۹۴,۵۶۸	۱۰۱
گلستان	۱,۱۳۸,۸۰۳	۱,۱۴۸,۳۲۳	۱۰۱
قم	۷۱۶,۳۸۹	۷۱۵,۱۷۳	۱۰۰
اردبیل	۱,۰۱۸,۵۵۱	۱,۰۰۰,۵۳۶	۹۸
اصفهان	۱,۹۹۰,۶۹۵	۱,۹۴۷,۳۱۸	۹۸
لرستان	۱,۴۲۶,۵۹۷	۱,۳۹۹,۷۲۲	۹۸
سیستان و بلوچستان	۱,۶۸۸,۴۸۰	۱,۶۴۳,۸۸۹	۹۷
شعبه مستقل مرکزی	۱,۰۱۸,۶۹۱	۹۰۵,۸۸۴	۸۹

نمودار ۱۰- شاخص مطالبات غیر جاری (NPL) به تفکیک سال



نمودار ۱۱- شاخص مطالبات غیر جاری (NPL) سال ۱۴۰۲ به تفکیک استان



فصل چهارم: تجهیز منابع

۴-۱ تفاهم نامه با دستگاه های اجرایی ملی

جدول (۲۲) - تفاهم نامه های منعقد شده با دستگاه های اجرایی ملی

سال	تعداد	مبلغ کل تفاهم نامه (میلیارد ریال)	سهم آورده سازمان (میلیارد ریال)
مجموع	۱۰۹	۴۴۴،۴۶۰	۷۳،۹۵۳
۱۳۹۹	۳۸	۳۵،۱۹۰	۷،۶۸۱
۱۴۰۰	۳۰	۱۱۹،۴۲۷	۲۴،۷۱۶
۱۴۰۱	۱۲	۳۹،۶۶۸	۱۳،۷۱۳
۱۴۰۲	۲۹	۲۵۰،۱۷۵	۲۷،۸۴۳

۴-۲ تفاهم نامه های استانی

جدول (۲۳) - تفاهم نامه های منعقد شده با دستگاه های استانی

سال	تعداد	مبلغ کل تفاهم نامه (میلیارد ریال)	سهم آورده سازمان (میلیارد ریال)
مجموع	۱۸۲	۶۱،۵۶۷	۸،۳۹۸
۱۳۹۹	۶۷	۱۴،۵۴۲	۹۴۲
۱۴۰۰	۳۵	۱۵،۷۰۰	۲،۱۶۳
۱۴۰۱	۱۲	۴،۰۲۳	۱،۶۲۵
۱۴۰۲	۶۸	۲۷،۳۰۲	۳،۶۶۸

۳-۴ منابع تبصره ۱۸ قانون بودجه

جدول (۲۴): تفاهم‌نامه‌های مربوط به تبصره ۱۸ قانون بودجه سال ۱۴۰۱ (میلیارد ریال)

نام دستگاه اجرایی	مبلغ کل تفاهم‌نامه	مبلغ تعهد دستگاه اجرایی	مبلغ تعهد صندوق	مبلغ آورده دستگاه اجرایی
جمع کل	۲۲۶,۱۰۰	۹۵,۵۰۰	۱۳۰,۶۰۰	۲۱,۷۸۷
وزارت تعاون، کار و رفاه اجتماعی و نهضت احیا	۲۴,۷۵۰	۸,۲۵۰	۱۶,۵۰۰	۸,۲۵۰ (نهضت احیا) ۴۶۹ اسناد خزانه نقد شده مجموع ۸,۷۱۹
قرارداد عاملیت بنیاد برکت و جهاد کشاورزی	۴۳,۰۰۰	۲۱,۵۰۰	۲۱,۵۰۰	۴,۶۶۷
وزارت میراث فرهنگی گردشگری و صنایع دستی	۱۶,۱۰۰	۷,۰۰۰	۹,۱۰۰	۲,۷۹۴
وزارت جهاد کشاورزی	۵۰,۰۰۰	۲۰,۰۰۰	۳۰,۰۰۰	۱,۰۰۰
سازمان بهزیستی	۲۳,۰۰۰	۱۰,۰۰۰	۱۳,۰۰۰	۲,۰۴۳
کمیته امداد امام خمینی (ره)	۲۳,۰۰۰	۱۰,۰۰۰	۱۳,۰۰۰	۱,۰۰۰
قرارداد عاملیت سازمان راهداری و حمل و نقل جاده ای	۲۰,۰۰۰	۱۰,۰۰۰	۱۰,۰۰۰	۱,۵۶۴

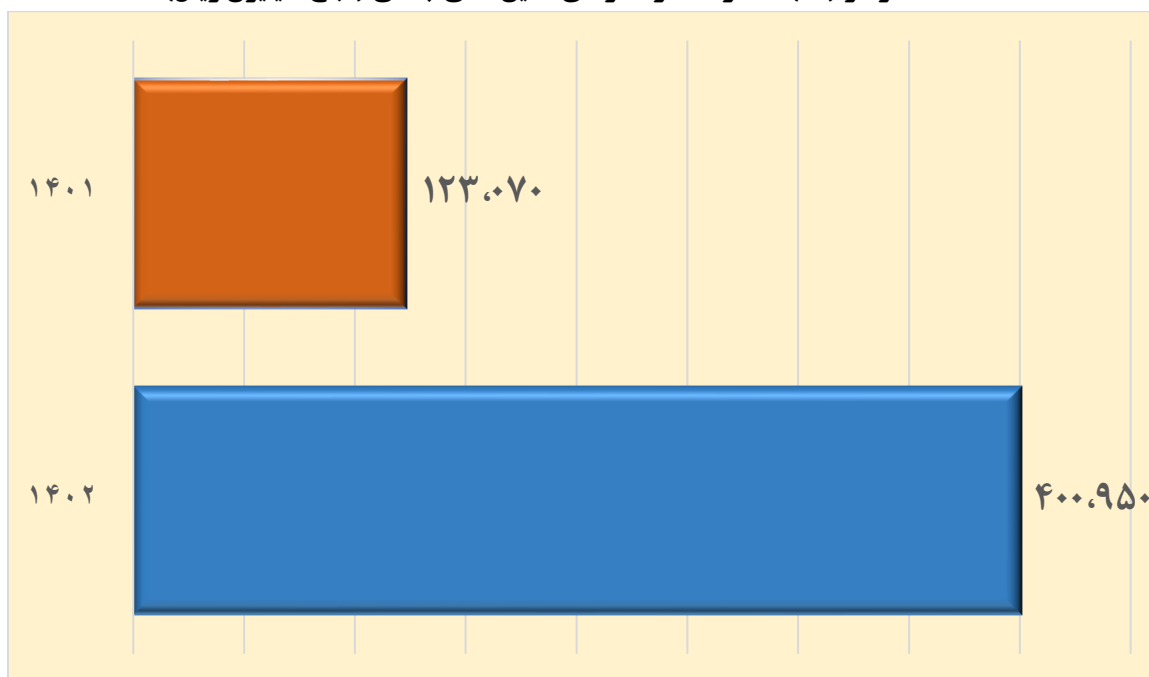
۴-۴ سرمایه صندوق

جدول (۲۵): سرمایه صندوق از سال ۱۳۹۲ تا ۱۴۰۲ (میلیارد ریال)

ردیف	سال	مبلغ سرمایه ثبت شده
۱	۱۳۹۲/۱۲/۲۹	۱۸,۹۳۱
۲	۱۳۹۳/۱۲/۲۹	۲۰,۴۳۱
۳	۱۳۹۴/۱۲/۲۹	۲۰,۴۳۱
۴	۱۳۹۵/۱۲/۲۹	۱۸,۹۳۱
۵	۱۳۹۶/۱۲/۲۹	۱۸,۹۳۱
۶	۱۳۹۷/۱۲/۲۹	۱۸,۹۳۱
۷	۱۳۹۸/۱۲/۲۹	۱۸,۹۳۱
۸	۱۳۹۹/۱۲/۲۹	۲۳,۶۲۰
۹	۱۴۰۰/۱۲/۲۹	۲۳,۶۲۰
۱۰	۱۴۰۱/۱۲/۲۹	۲۳,۷۷۷
۱۱	۱۴۰۲/۱۲/۲۹	۲۲,۴۷۷

۵-۴ تامین مالی جمعی

نمودار (۱۲): مشارکت در سکوهای تامین مالی جمعی (مبلغ: میلیون ریال)



فصل پنجم: سفرهای ریاست محترم جمهوری

جدول (۲۶): تسهیلات مصوب سفرهای ریاست محترم جمهوری

نوع تسهیلات	تعداد	مبلغ تسهیلات (میلیارد ریال)
تسهیلات اعطایی اشتغال (خانگی - خویش فرمایی - کارفرمایی)	۱,۶۶۵	۱,۴۴۸
تسهیلات اعطایی ضروری (رفاهی - معیشت - درمان و)	۱,۱۵۲	۱۶۴
جمع کل تسهیلات اعطایی (اشتغال و خرد)	۲,۸۱۷	۱,۶۱۲

فصل ششم: منابع انسانی صندوق کارآفرینی امید

جدول (۲۷): تعداد و میزان تحصیلات کارکنان

سال	نوع قرارداد			مجموع	تحصیلات					
	دائم	مدت معین	مأمور		سیکل	دیپلم	فوق دیپلم	لیسانس	فوق لیسانس	دکتر
۱۴۰۲	۱،۱۴۳	۱۲۰	۱۷	۱،۲۸۰	۵	۳۱	۴۵	۶۰۰	۵۸۷	۱۲
۱۴۰۱	۱،۱۳۶	۱۳۴	۱۲	۱،۲۸۲	۶	۳۵	۴۵	۶۲۴	۵۶۱	۱۱
۱۴۰۰	۱،۱۱۹	۱۴۱	۱۶	۱،۲۷۶	۶	۳۳	۴۷	۶۴۵	۵۳۹	۶
۱۳۹۹	۱،۰۷۲	۱۷۱	۱۶	۱،۲۵۹	۱۰	۳۸	۴۸	۶۶۱	۴۹۹	۳